

## DECLARATIE

Privind asumarea întocmirii situațiilor financiare anuale  
la data de 31.12.2014

Subsemnatul(a) CHIS BALAN ILIE, in calitate de Ordonator principal de credite, subsemnatul(a) CENGHER VASILE CLAUDIA in calitate de conducător al comp. financiar contabil al Consiliului local RUSII MUNTII, in temeiul art.30 din legea contabilității nr.82/1991 republicata, declarăm pe proprie răspundere, sub sancțiunea falsului în declarație următoarele:

- a) politicile contabile utilizate la întocmirea situațiilor financiare anuale sunt in conformitate cu reglementările contabile aplicabile;
- b) situațiile financiare anuale oferă o imagine fidelă a poziției financiare, performanței financiare și a celorlalte informații referitoare la activitatea desfășurată;
- c) instituția pe care o reprezentăm își desfășoară activitatea în condiții de continuitate.

Semnătura

Ordonator principal de credite



Conducătorul comp. financiar contabil





**ROMANIA**  
**JUDETUL MURES**  
**PRIMARIA COMUNEI RUSII MONTI**

**POLITICI CONTABILE**

Reguli si metode contabile utilizate

Operatiunile economice si financiare se inregistreaza in contabilitate pe baza documentelor justificative, conform anexei Ordinului Ministrului Finantelor 2021/2013 pentru completarea si modificarea OMF 1917/2005, publicat in 29.12.2005 cu modificarile si completarile ulterioare, privind aplicarea normelor metodologice pentru organizarea si conducerea contabilitatii institutiilor publice, Planul de conturi pentru institutiile publice si instructiunile de aplicare a acestuia.

La intocmirea situatiilor financiare s-a avut in vedere respectarea principiilor contabilitatii de angajamente, contabilitatea fiind condusa conform planului de conturi pentru institutiile publice si a instructiunilor de aplicare a acestuia, operatiunile economice si financiare se inregistreaza in contabilitate pe baza documentelor justificative.

Contabilitatea veniturilor :

Stabilirea debitelor la impozitele si taxele locale ale institutiilor sunt stabilite conform codului Fiscal si a altor dispozitii legale in vigoare.

Contabilizarea veniturilor si inregistrarea acestora se face de catre contabilul primariei.

Contabilitatea cheltuielilor :

Cheltuielile se realizeaza prin propunere de angajare a fiecarei cheltuieli aprobate de ordonatorul principal de credite. Cheltuielile se contabilizeaza si se inregistreaza de catre contabil.

Forma de inregistrare in contabilitate a operatiunilor economico-financiare este "maestro-sah" iar par principalele registre si formulare care se utilizeaza sunt Registrul-jurnal, Registrul inventar, Balanta de verificare.

Persoanele care raspund de organizarea si conducerea contabilitatii sunt :

- ordonatorul principal de credite (primarul) CHIS BALAN ILIE
- contabilul primariei CENGHER VASILE CLAUDIU

Evaluarea si inregistrarea in contabilitate a bunurilor la data intrarii in patrimoniu se face la valoarea de intrare, dupa caz, la cost de achizitie, pentru bunuri procurate cu titlu oneros, la cost de productie, pentru bunurile obtinute in cadrul unitatii, la valoarea justa, pentru bunurile obtinute cu titlu gratuit.

Activele fixe au fost reevaluate.

Metoda folosita la evidenta stocurilor este FIFO.

Metoda de amortizare a mijloacelor fixe : nu s-a calculat amortizare

Imprumuturi, contracte de leasing : nu sunt.

Disponibilitati creante si datorii in valuta : nu sunt.

Inregistrarea castigurilor si pierderilor de curs valutar : nu este cazul.

**PRIMAR**  
**CHIS BALAN ILIE**

**CONTABIL**  
**CENGHER VASILE CLAUDIU**





**ROMANIA**  
**JUDETUL MURES**  
**PRIMARIA COMUNEI RUSII MONTI**

**NOTE EXPLICATIVE**  
**PRIVIND BILANTUL INTOCMIT LA 31.12. 2014**

Bilantul intocmit la data de 31.12.2014 cuprind urmatoarele date :

**Total active necurente** la data de 31.12.2013 38525224  
31.12.2014 41845383

Activele necurente au crescut in anul 2014 datorita faptului ca unitatea administrativa a alocat activitatii de investitii un procent de peste 50% din totalul bugetului local.

Instalatii tehnice ,mijloace de transport mobilier birotica si alte active corporale

31.12.2013	502666
31.12.2014	708417

Mijloacele fixe de natura instalatiilor tehnice, mijloace de transport, mobilier birotica au crescut in 2014 datorita achizitionarii de mobilier pentru sediu primarie si dotarea unitatilor scolare de pe raza unitatii administrative, masina de pompieri, tractoras pentru cosit gazon etc.

Terenuri si cladiri

31.12.2013	38022558
31.12.2014	41136966

Mijloacele fixe de natura terenurilor si cladirilor au crescut semnificativ in anul 2014 prin darea in folosinta a urmatoarelor obiective : Sediul Primariei. Casa Mortuara Rusii Munti, Garaj ISU Rusii Munti, asfaltare drum forestier Sebes Corlatele Zaspad.

**Total active curente**

31.12.2013	4239594
31.12.2014	2419700

Activele curente au crescut datorita majorarii stocurilor si a mijloacelor banesti inregistrate la sfarsitul anului 2014.

Stocuri

31.12.2013	896500
31.12.2014	929190

Stocurile au crescut fata de anul trecut prin achizitionarea unor obiecte de inventar necesare bunei desfasurari a activitatii primariei cat si a unitatilor scolare de pe raza unitatii administrative.



Creante curente

31.12.2013	2567460
31.12.2014	23118

Diferenta reprezinta impozitele si taxele locale care sunt restante de la populatie si agentii economici de pe raza comunei .

Conturi la trezorerii si banci

31.12.2013	775634
31.12.2014	1467392

Mijloacele banesti au crescut datorita excedentului bugetului local inregistrat la finele exercitiului bugetar pe anul 2014 .

La data de 31.12.2014 se inregistreaza la partea de datorii suma de 141189 lei ,ce reprezinta salariile angajatilor aferente lunii decembrie in suma de 48020 lei si contributiile acestora in suma de 30404 lei precum si diferentele salariale obtinute prin Hotarari Judecatoresti ramase neachitate pentru personalul din invatamant in suma de 42871 lei. .

Plati restante nu avem .

**ORDONATOR PRINCIPAL CREDITE**  
**CHIS BALAN ILIE**



**CONTABIL**  
**CENGHER VASILE CLAUDIU**





BILANT  
31.12.2014

A.J.F.P. MUREȘ  
TREZORERIA  
Nr. 62  
Din ziua 10 luna 02 anul 15

pag.: 1 - lei -


COD	DENUMIRE INDICATORI	SOLD LA INCEPUTUL PERIOADEI	SOLD LA SFARSITUL PERIOADEI
0	TOTAL JUDETUL MURES		
01004	2.Instalatii tehnice, mijloace de transport, animale, plantatii, mobilier, aparatura birotica si alte active corporale (ct.2130100+2130200+2130300+2130400+2140000+2310000-2810300-2810400-2910300-2910400-2930200*)	502.666	708.417
01005	3.Terenuri si cladiri (ct.2110100+2110200+2120000+2310000-2810100-2810200-2910100-2910200-2930200)	38.022.558	41.136.966
01015	7.TOTAL ACTIVE NECURENTE (rd.03+04+05+06+07+09)	38.525.224	41.845.383
01019	1.Stocuri (ct.3010000+3020100+3020200+3020300+3020400+3020500+3020600+3020700+3020800+3020900+3030100+3030200+3040100+3040200+3050100+3050200+3070000+3090000+3310000+3320000+3410000+3450000+3460000+3470000+3490000+3510100+3510200+3540100+3540500+3540600+3560000+3570000+3580000+3590000+3610000+3710000+3810000+/-3480000+/-3780000-3910000-3920100+3920200-3930000-3940100-3940500-3940600-3950100-3950200-3950300-3950400-3950600-3950700-3950800-3960000-3970000-3980000)	896.500	929.190
01021	Creante din operatiuni comerciale, avansuri si alte decontari (ct.2320000+2340000+4090101+4090102+4110101+4110108+4130100+4180000+4250000+4280102+4610101+4610109+4730109**+4810101+4810102+4810103+4810200+4810300+4810900+4820000+4830000+4890000-4910100-4960100+5120800) din care:		15.794
01022	Creante comerciale si avansuri (ct.2320000+2340000+4090101+4090102+4110101+4110108+4130100+4180000+4610101-4910100-4960100),din care:		15.794
01023	Creante bugetare (ct.4310100**+4310200**+4310300**+4310400**+4310500**+4310700**+4370100**+4370200**+4370300**+4420400+4420800**+4440000**+4460000**+4480200+4610102+4630000+4640000+4650100+4650200+4660401+4660402+4660500+4660900+4810101**+4810102**+4810103**+4810900**+4820000**+4970000), din care:	21.576	7.324
01024	Creantele bugetului general consolidat (ct.4630000+4640000+4650100+4650200+4660401+4660402+4660500+4660900-4970000)	21.576	7.324
01025	Creante din operatiuni cu fonduri externe nerambursabile si fonduri de la buget (ct.4500100+4500300+4500501+4500502+4500503+4500504+4500505+4500700+4510100+4510300+4510500+4530100+4540100+4540301+4540302+4540501+4540502+4540503+4540504+4550100+4550301+4550302+4550303+4560100+4560303+4560309+4570100+4570201+4570202+4570203+4570205+4570206+4570209+4570301+4570302+4570309+4580100+4580301+4580302+4610103+4730103**+4740000+4760000), din care:	2.545.884	
01030	Total creante curente (rd.21+23+25+27)	2.567.460	23.118
01033	Conturi la trezorerie, casa in lei. (ct.5100000+5120101+5120501+5130101+5130301+5130302+5140101+5140301+5140302+5150101+5150103+5150301+5150500+5150600+5160101+5160301+5160302+5170101+5170301+5170302+5200100+5210100+5210300+5230000+5250101+5250102+5250301+52		



COD	DENUMIRE INDICATORI	SOLD LA INCEPUTUL PERIOADEI	SOLD LA SFARSITUL PERIOADEI
	50302 +5250400+5260000+5270000+5280000+5290101+5290201+5290301+5290400 +5290901+5310101+5500101+5520000+5550101+5550400+5570101+5580101 +5580201+5590101+5600101+5600300+5600401+5610100+5610300+5620100 +5620300+5620401+5710100+5710300+5710400+5740101+5740102+5740301 +5740302+5740400+5750100+5750300+5750400-7700000)	775.634	1.467.392
01040	Total disponibilitati si alte valori (rd.33+33.1+35+35.1)	775.634	1.467.392
01045	7.TOTAL ACTIVE CURENTE (rd.19+30+31+40+41+41.1+42)	4.239.594	2.419.700
01046	8.TOTAL ACTIVE (rd.15+45)	42.764.818	44.265.083
01060	1.Datorii comerciale, avansuri si alte decontari (ct.2690100+4010100+4030100+4040100+4050100+4080000+4190000+4620101+4620109+4730109+4810101+4810102+4810103+4810200+4810300+4810900+4820000+4830000+4890000+5090000+5120800), din care:	23.894	19.894
01061	Datorii comerciale si avansuri (ct.4010100+4030100+4040100+4050100+4080000+4190000+4620101+4620109), din care:	23.894	19.894
01062	2.Datorii catre bugete (ct.4310100+4310200+4310300+4310400+4310500+4310700+4370100+4370200+4370300+4400000+4410000+4420300+4420800+4440000+4460000+4480100+4550501+4550502+4550503+4670100+4670200+4670300+4670400+4670500+4670900+4730109+4810900+4820000),din care:	19.449	30.404
010631	Contributii sociale (ct.4310100+4310200+4310300+4310400+4310500+4310700+4370100+4370200+4370300)	15.152	26.083
01065	3.Datorii din operatiuni cu Fonduri externe nerambursabile si fonduri de la buget,alte datorii catre alte organisme internationale (ct.4500200+4500400+4500600+4510200+4510401+4540402+4540409+4510601+4510602+4510603+4510605+4510606+4510609+4520100+4520200+4530200+4540200+4540401+4540402+4540601+4540602+4540603+4550200+4550401+4550402+4550403+4550404+4560400+4580401+4580402+4580501+4580502+4590000+4620103+4730103+4760000)	1.277.040	
01072	6.Salariile angajatilor (ct.4210000+4230000+4260000+4270100+4270300+4280101)	48.991	48.020
01075	9.Provizioane (ct.1510101+1510102+1510103+1510104+1510108)		42.871
01078	10.TOTAL DATORII CURENTE (rd.60+62+65+70+71+72+73+74+75)	1.369.374	141.189
01079	11.TOTAL DATORII (rd.58+78)	1.369.374	141.189
01080	12.ACTIVE NETE = TOTAL ACTIVE - TOTAL DATORII = CAPITALURI PROPRII (rd.80=rd.46-79=rd.90)	41.395.444	44.123.894
01084	1.Rezerve, fonduri (ct.1000000+1010000+1020000+1030000+1040000+1050100+1050200+1050300+1050400+1050500+1060000+1320000+1330000+1390100)	29.731.787	37.873.309
01085	2.Rezultatul reportat (ct.1170000-sold creditor)	10.171.205	2.246.633
01087	4.Rezultatul patrimonial al exercitiului (ct.1210000-sold creditor)	1.492.452	4.003.952
01090	6.TOTAL CAPITALURI PROPRII (rd.84+85-86+87-88)	41.395.444	44.123.894



Conducatorul institutiei



Conducatorul compartimentului  
financiar- contabil





CONTUL DE REZULTAT PATRIMONIAL

31.12.2014

pag.: 1 - lei -

COD	DENUMIRE INDICATORI	An precedent	An curent
0	TOTAL JUDETUL MURES		
02002	1.Venituri din impozite, taxe, contributii de asigurari si alte venituri ale bugetelor (ct.7300100+7300200+7310100+7310200+7320100+7330000+7340000+7350100+ + 7350200+7350300+7350400+7350500+7350600+7360100+7390000+7450100+ 7450200+7450300+7450400+7450500+7450900+7460100+7460200+7460300+ 7460900)	3.288.886	1.945.750
02003	2.Venituri din activitati economice (ct.7210000+7220000+7510100+7510200+/-7090000)	108.589	3.369.675
02004	3.Finantari, subventii, transferuri, alocatii bugetare cu destinatie speciala (ct.7510500+7710000+7720100+7720200+7740100+7740200+7750000+ 7760000+7780000+7790000)	1.195.895	1.703.309
02005	4.Alte venituri operationale (ct.7140000+7180000+7500000++7510300+7510400+ 7810200+7810300+7810401+7810402+7770000)		305.670
02006	TOTAL VENITURI OPERATIONALE (rd.02+03+04+05)	4.593.370	7.324.404
02008	1.Salarii si contributiile sociale aferente angajatilor (ct.6410000+6420000+6450100+ 6450200+6450300+6450400+6450500+6450600+6450800+6460000+6470000)	1.120.169	1.139.750
02009	2.Subventii si transferuri (ct.6700000+6710000+6720000+6730000+6740000+ 6750000+6760000+6770000+6780000+6790000)	417.582	447.148
02010	3.Stocuri, consumabile, lucrari si servicii executate de terti (ct.6010000+6020100+ 6020200+6020300+6020400+6020500+6020600+6020700+6020800+6020900+ 6030000+6060000+6070000+6080000+6090000+6100000+6110000+6120000+ 6130000+6140000+6220000+6230000+6240100+6240200+6260000+6270000+ 6280000+6290100+6290200)	1.542.624	1.611.671
02011	4.Cheltuieli de capital, amortizari si provizioane (ct.6810100+6810200+6810300+ 6810401+6810402+6820101+6820109+6820200+6890100+6890200)		121.000
02013	TOTAL CHELTUIELI OPERATIONALE (rd.08+09+10+11+12)	3.080.375	3.319.569
02015	- EXCEDENT (rd.06-rd.13)	1.512.995	4.004.835
02018	V. CHELTUIELI FINANCIARE (ct.6630000+6640000+6650100+6650200+6660000+ 6670000+6680000+6690000+6860300+6860400+6860800)	20.543	
02021	- DEFICIT (rd.18-rd.17)	20.543	
02023	- EXCEDENT (rd.15+20-16-21)	1.492.452	4.004.835
02031	- EXCEDENT (rd.23+28-24-29)	1.492.452	4.004.835

Conducatorul institutiei





Conducatorul compartimentului  
financiar- contabil






SITUATIA FLUXURILOR DE TREZORERIE  
31.12.2014

COD	DENUMIRE INDICATORI	Total	Casa in lei ct.5310101	Disponibil al/ Finantarea de la bugetul de stat ct.5200100/ ct.7700000	Disponibil al/ Finantarea de la bugetul local ct.5210100/ ct.7700000	Disponibil al/ Finantarea de la bugetul asigurarilor sociale de stat ct.52501/ ct.7700000	Disponibil din venituri curente ale/ Finantarea din bugetul asigurarilor pentru somaj ct.57401/ ct.7700000	Disponibil din venituri curente ale/ Finantarea din bugetul fd. national unic de asig. sociale de sanatate ct.5710100/ ct.7700000	Disponibil din venituri/ Finantarea din bugetul Fondului pentru mediu ct.5750100/ ct.7700000	Disponibil al/ Finantarea de la bugetul trezoreriei statului ct.5240100/ ct.7700000	Conturi de disponibilitati (5xxxxx) (include si rezultatele din anii precedenti ale bugetelor respective)
0	TOTAL JUDETEL MURES	7.866.744	607.984		7.235.219						23.541
03002	1. Incasari	3.891.749	607.984	883	3.279.765						4.000
03003	2. Plati										
03004	3. Numerar net din activitatea operationala (rd.02-rd.03)	3.974.995	-883	-883	3.955.454						19.541
03007	2. Plati	3.283.237			3.283.237						
03008	3. Numerar net din activitatea de investitii (rd.06-07)	-3.283.237			-3.283.237						
03013	IV.CRESTEREA (DESCRESTEREA) NETA DE NUMERAR SI ECHIVALENT DE NUMERAR (rd.04+rd.08+rd.12)	691.758			672.217						19.541
03014	V. NUMERAR SI ECHIVALENT DE NUMERAR LA INCEPUTUL ANULUI	775.634		-883	716.404						59.230
030141	-sume recuperate din excedentul anului precedent*	716.000			716.000						
030142	-sume utilizate din excedentul anului precedent*	716.000			716.000						
03015	VI.NUMERAR SI ECHIVALENT DE NUMERAR LA SFARSITUL PERIOADEI (rd.13+rd.14+ rd.14.1-rd.14.2)	1.467.392		-883	1.388.621						78.771

Conducatorul institutiei

Conducatorul compartimentului  
financiar- contabil

Viza trezoreriei





Situatia unor indicatori referitori la protectia copilului  
si a persoanelor cu handicap  
31.12.2014

pag.: 1

COD	DENUMIRE	NUMAR
0	TOTAL JUDETUL MURES	
08008	Indemnizatii lunare alocate persoanelor cu handicap grav	14

Conducatorul institutiei



Conducatorul compartimentului  
financiar- contabil





## SITUAȚIA

platilor efectuate la titlul 56 "Proiecte cu finantare din fonduri externe nerambursabile (FEN) postaderare"

31.12.2014

Pag: 1 - lei -

Denumirea sursei de finantare	Buget de stat (s 01)	Buget local (s 02)	Bugetul asigurarilor sociale de stat (s 03)	Bugetul asigurarilor pentru somaj (s 04)	Bugetul fondului national unic de asigurari sociale de sanatate (s05)	Bugetul institutiilor publice finantate din venituri proprii si subventii (s10)	Bugetul fondurilor externe nerambursabile (s08)	Bugetul creditelor externe (s06)	Bugetul creditelor interne (s07)	Bugetul institutiilor publice si activitatilor finantate integral sau partial din venituri proprii (s20)	Bugetul institutiilor publice si activitatilor finantate integral din venituri proprii (s10)
A	01	02	03	04	05	06	07	08	09	10	11
TOTAL JUDETUL MORES		814.754									
Titlul VIII Total cheltuieli		814.754									
Titlul XII Active nefinanciare											

Conducatorul institutiei

Conducatorul compartimentului financiar-contabil





VENITURILE SI CHELTUIELILE BUGETELOR  
LOCALE PE UNITATI ADMINISTRATIV TERITORIALE

31.12.2014

- lei -

Denumire Indicatori	Cod Indicator	Nr. rand	Prevederi Anuale	Realizat
A	B	C	1	2
TOTAL JUDETUL MURES		0		
I. COMUNE	000102	24001		
VENITURI TOTAL			9.093.000	7.235.219
Venituri proprii	4802	24002	5.514.000	4.406.502
1.Venituri curente, din care:	000202	24003	6.643.000	5.533.676
a) Cote si sume defalcate din impozitul pe venit	0402	24004		
pe venit			760.000	647.293
-cote defalcate din impozitul pe venit	040201	24005	191.000	103.147
-sume alocate din cotele defalcate din impozitul pe venit pentru echilibrarea bugetelor locale	040204	24006		
			569.000	544.146
b) Sume defalcate din taxa pe valoarea adaugata	1102	24007		
			1.129.000	1.127.174
-sume defalcate din taxa pe valoarea adaugata pentru finantarea cheltuielilor descentralizate la nivelul comunelor, oraselor,municipiilor si sectoarelor Municipiului Bucuresti	110202	24009		
			724.000	722.174
-sume defalcate din taxa pe valoarea adaugata pentru drumuri	110205	24011	53.000	53.000
-sume defalcate din taxa pe valoarea adaugata pentru echilibrarea bugetelor locale	110206	24012		
			352.000	352.000
4. Subventii de la alte nivele ale administratiei publice	420002	24022	1.250.000	1.281.542
-subventii de la bugetul de stat	4202	24023	1.250.000	1.281.542
5.Sume primite de la UE/alti donatori in contul platilor efectuate si prefinantari	4502	240241	1.200.000	420.001
CHELTUIELI TOTAL	5002	24025	9.093.000	6.563.002
Excedent	9802	24026		672.217
CORELATII	000102	24112		
VENITURI TOTAL			9.093.000	7.235.219
Venituri proprii	4802	24113	5.514.000	4.406.502
1.Venituri curente, din care:	000202	24114	6.643.000	5.533.676
a) Cote si sume defalcate din impozitul pe venit	0402	24115		
pe venit			760.000	647.293
-cote defalcate din impozitul pe venit	040201	24116	191.000	103.147
-sume alocate din cotele defalcate din impozitul pe venit pentru echilibrarea	040204	24117		



31.12.2014

- lei -

Denumire Indicatori	Cod Indicator	Nr. rand	Prevederi Anuale	Realizat
A	B	C	1	2
bugetelor locale			569.000	544.146
b) Sume defalcate din taxa pe valoarea adaugata	1102	24118		
-sume defalcate din taxa pe valoarea adaugata pentru finantarea cheltuielilor descentralizate la nivelul comunelor, oraselor, municipiilor si sectoarelor Municipiului Bucuresti	110202	24120	1.129.000	1.127.174
-sume defalcate din taxa pe valoarea adaugata pentru drumuri	110205	24122	724.000	722.174
-sume defalcate din taxa pe valoarea adaugata pentru echilibrarea bugetelor locale	110206	24123	53.000	53.000
4. Subventii de la alte nivele ale administratiei publice	420002	24133	352.000	352.000
-subventii de la bugetul de stat	4202	24134	1.250.000	1.281.542
5. Sume primite de la UE/alti donatori in contul platilor efectuate si prefinantari	4502	241351	1.250.000	1.281.542
CHELTUIELI TOTAL	5002	24136	1.200.000	420.001
Excedent	9802	24137	9.093.000	6.563.002
				672.217

Conducatorul institutiei

Conducatorul compartimentului  
financiar- contabil





## Situatia platilor efectuate si a sumelor declarate pentru cota-parte aferenta cheltuielilor finantate din FEN postaderare

31.12.2014

Pag.: 1 - lei -

Cod indicator	Denumirea programului cu finantare UE	Plati efectuate de la titlul 56	din care:		Sume in curs de solictare la rambursare aferente cheltuielilor efectuate in anul curent	Sume solicitate la rambursare aferente cheltuielilor efectuate in anul curent	Sume rambursate aferente cheltuielilor efectuate in anul curent	Sume neautorizate de management aferente cheltuielilor efectuate in anul curent	Prestantare dedusa din sumele solicitate la rambursare aferente cheltuielilor efectuate in anul curent	Sume rezultate din nelegulii aferente cheltuielilor efectuate in si ani precedenti	din care:	
			Plati efectuate pentru cota-parte FEN (alinea 02)	02	03	04	05	06	07	08	09	10
0	A	01										
10004	TOTAL JUDETUL MURES											
	Programa din Fondul European Agricol de Dezvoltare Rurala (FEADR) (5604)	814.754	814.754	394.753	420.001			420.001				
10040	Total (cod01 la 24)	814.754	814.754	394.753	420.001	420.001		420.001				

Conducatorul institutiei

Conducatorul compartimentului financiar-contabil





**DIRECTIA GENERALA A FINANTELOR PUBLICE SI CONTROLULUI FINANCIAR DE STAT A JUDETULUI.....**  
**INCASARI REALIZATE**

**SITUATIA**  
privind realizarea veniturilor bugetelor locale

Ancxa nr. 24

Denumirea unitatilor administrativ teritoriale	VENITURI TOTALE	Venituri proprii				Sume defalcate din TVA pentru finantarea cheltuielilor descentralizate la nivelul judetelor si municipiului Bucuresti	Sume defalcate din TVA pentru finantarea cheltuielilor descentraliz. la nivelul comunelor, oraselor, municipiilor si sect. municip. BUC. 110202	Sume defalcate din TVA pentru drumuri	Sume defalcate din TVA pentru echilibrarea bugetelor locale	Sume defalcate din TVA pentru dezvoltarea infrastructurii si a bazelor sportive din spatiul rural	Subventii	Sume primite de la UE/alti donatori in contul platilor efectuate si prefinantari	Alte venituri
		TOTAL	din care:										
			Cote defalcate din impozitul pe venit	Sume alocate de consiliul judetean pentru echilibr. bug. locale									
	000102	4802	040201	040204	110201	110202	110205	110206	110207	4202	4502		
TOTAL JUDETUL MURES	7.235.219		103.147										7.235.219
TOTAL VENITURI-BUGET LOCAL													
Cote defalcate din impozitul pe venit													
Sume alocate din cotele defalcate													
din impozitul pe venit pentru													
echilibrarea bugetelor locale				544.146									
Sume defalcate din taxa pe valoarea													
adaugata pentru finantarea cheltui-													
ilor descentralizate la nivelul													
comunelor, oraselor, municipiilor,													
sectoarelor si Municipiului Bucuresti													
Sume defalcate din taxa pe valoarea						722.174							-722.174
adaugata pentru drumuri													
Sume defalcate din taxa pe valoarea							53.000						-53.000
adaugata pentru echilibrarea bugetelor													
locale													
SUBVENTII DE LA BUGETUL DE STAT													
SUME PRIMITE DE LA UE/ALTI DONATORI													
IN CONTUL PLATILOR EFECTUATE SI													
PREFINANTARI													
VENITURI PROPRII													
TOTAL COMUNE		4.406.502						352.000			1.281.542	420.001	-420.001
TOTAL VENITURI-BUGET LOCAL	7.235.219												-4.406.502
Cote defalcate din impozitul pe venit													
Sume alocate din cotele defalcate													
din impozitul pe venit pentru													
echilibrarea bugetelor locale													
Sume defalcate din taxa pe valoarea													
adaugata pentru finantarea cheltui-													
ilor descentralizate la nivelul													
comunelor, oraselor, municipiilor,													
sectoarelor si Municipiului Bucuresti													
						722.174							-722.174



DIRECTIA GENERALA A FINANTELOR PUBLICE SI CONTROLULUI FINANCIAR DE STAT A JUDETULUI.....  
INCASARI REALIZATE

Anexa nr. 24

privind realizarea veniturilor bugetelor locale

Denumirea unitatilor administrativ teritoriale	VENITURI TOTALE	Venituri proprii				Sume defalcate din TVA pentru finantarea cheltuielilor descentraliz. la nivelul comunelor, oraselor, municipiilor si sect. municip. BUC.	Sume defalcate din TVA pentru drumuri	Sume defalcate din TVA pentru echilibrarea bugetelor locale	Sume defalcate din TVA pentru dezvoltarea infrastructurii si a bazelor sportive din spatiul rural	Subventii	Sume primite de la UE/alti donatori in contul platilor efectuate si prefinantari	Alte venituri
		TOTAL	din care:		Sume defalcate din TVA pentru finantarea cheltuielilor descentralizate la nivelul judetelor si municipiului Bucuresti							
			Cote defalcate din impozitul pe venit	Sume alocate de consiliul judetean pentru echilibr. bug. locale								
	000102	4802	040201	040204	110201	110202	110205	110206	110207	4202	4502	
Sume defalcate din taxa pe valoarea adaugata pentru drumuri							53.000					-53.000
Sume defalcate din taxa pe valoarea adaugata pentru echilibrarea bugetelor locale								352.000		1.281.542		-352.000 -1.281.542
SUBVENTII DE LA BUGETUL DE STAT												
SUME PRIMITE DE LA UE/ALTI DONATORI IN CONTUL PLATILOR EFECTUATE SI PREFINANTARI		4.406.502									420.001	-420.001
VENITURI PROPRII	7.235.219		103.147	544.146								7.235.219
RUSII MUNTII												
TOTAL VENITURI-BUGET LOCAL												
Cote defalcate din impozitul pe venit												
Sume alocate din cotele defalcate din impozitul pe venit pentru echilibrarea bugetelor locale												
Sume defalcate din taxa pe valoarea adaugata pentru finantarea cheltui- lilor descentralizate la nivelul comunelor/oraselor, municipiilor, sectoarelor si Municipiului Bucuresti						722.174						-722.174
Sume defalcate din taxa pe valoarea adaugata pentru drumuri							53.000					-53.000
Sume defalcate din taxa pe valoarea adaugata pentru echilibrarea bugetelor locale								352.000		1.281.542		-352.000 -1.281.542
SUBVENTII DE LA BUGETUL DE STAT												
SUME PRIMITE DE LA UE/ALTI DONATORI IN CONTUL PLATILOR EFECTUATE SI PREFINANTARI		4.406.502									420.001	-420.001
VENITURI PROPRII												-4.406.502

- lei -



## Апекс 24

**privind realizarea cheltuielilor bugetelor locale**

- lei -

[illegible]



DIRECTIA GENERALA A FINANTELOR PUBLICE A JUDETULUI  
PLATI EFECTUATE

SITUATIA

privind realizarea cheltuielilor bugetelor locale

Anexa nr. 24

- lei -

Denumirea unitatilor administrativ teritoriale	din care : (pe parti si capitole de cheltuieli)										
	Servicii publice generale	Aparare ordine publica si siguranta nationala	Invatamant	Sanatate	Cultura, recreere si religie	Asigurari si asistenta sociala	Locuinte, servicii si dezvoltare publica	Protectia mediului	Combustibili si energie	Transporturi	Alte capitole de cheltuieli
TOTAL JUDETUL MURES	510002	600002	6502	6602	6702	6802	7002	7402	8102	8402	
TOTAL CHELTUIELI	1.441.126										6.563.002
Partea I-a SERVICII PUBLICE GENERALE											-1.441.126
Partea II-a APARARE, ORDINE PUBLICA SI SIGURANTA NATIONALA		28.021	702.351								-28.021
INVATAMANT											-702.351
SANATATE				41.027							-41.027
CULTURA, RECREERE SI RELIGIE					221.841						-221.841
ASIGURARI SI ASISTENTA SOCIALA						327.278					-327.278
LOCUINTE, SERVICII SI DEZVOLTARE PUBLICA							857.533	745.134			-857.533
PROTECTIA MEDIULUI											-745.134
TRANSPORTURI										1.870.834	-1.870.834
TOTAL COMUNE											
TOTAL CHELTUIELI	1.441.126										6.563.002
Partea I-a SERVICII PUBLICE GENERALE											-1.441.126
Partea II-a APARARE, ORDINE PUBLICA SI SIGURANTA NATIONALA		28.021	702.351								-28.021
INVATAMANT											-702.351
SANATATE				41.027							-41.027
CULTURA, RECREERE SI RELIGIE					221.841						-221.841
ASIGURARI SI ASISTENTA SOCIALA						327.278					-327.278
LOCUINTE, SERVICII SI DEZVOLTARE PUBLICA							857.533	745.134			-857.533
PROTECTIA MEDIULUI											-745.134
TRANSPORTURI										1.870.834	-1.870.834
RUSII MUNTII											
TOTAL CHELTUIELI											6.563.002
INVATAMANT											-702.351
SANATATE				41.027							-41.027
CULTURA, RECREERE SI RELIGIE					221.841						-221.841
ASIGURARI SI ASISTENTA SOCIALA						327.278					-327.278
LOCUINTE, SERVICII SI DEZVOLTARE PUBLICA							857.533	745.134			-857.533
PROTECTIA MEDIULUI											-745.134
TRANSPORTURI										1.870.834	-1.870.834



Situatia activelor si datoriilor institutiilor publice  
din administratia locala  
31.12.2014

pag.: 1 - lei -

COD	DENUMIRE INDICATORI	Sold la inceputul anului	Sold la sfarsitul perioadei
0	TOTAL JUDETUL MURES		
18005	Disponibilitati in lei ale institutiilor publice locale si ale institutiilor publice de subordonare locala, la trezorerii (ct.5100000+5120101+5120501+5150101+5150103+5150500+5150600+5160101+5160301+5160302+5170101+5170301+5170302+5210100+5280000+5290201+5290301+5290400+5290901+5500101+ 5520000+5550101+5570101+5580101+5580201+5600101+5600300+5610100+5610300+5620100+5620300-7700000), din care:	59.230	78.771
18008	Total (in baze cash) (rd.04+05)	59.230	78.771
18010	Total (in baze accrual)(rd.08+09)	59.230	78.771
18011	Excedentele cumulate ale bugetelor locale (ct.5210300)	716.404	1.388.621
18013	Total (in baze cash)(rd.11)	716.404	1.388.621
18015	Total (in baze accrual) (rd.13+14)	716.404	1.388.621
18165	Creante comerciale curente legate de livrari de bunuri si servicii de catre autoritatile locale sau de institutii subordonate acestora(ct.2320000+2340000+4090101+4090102+4110101+4110108+4130100+4180000+4610101-4910100-4960100) Total(rd.166+167+168+172)din care de la:		15.794
18167	-de la operatori economici (S11)		15.794
18176	1.Creante ale bugetului local (ct.4640000-4970000). Total (rd.177+178+179+183), din care:	21.576	7.324
18177	- de la gospodariile populatie (S14)	4.218	2.458
18178	- de la operatori economici (S11)	17.358	4.866
18185	Total creante (rd.176+184)	21.576	7.324
18320	Datorii comerciale curente legate de livrari de bunuri si servicii (ct.4010100+4030100+ 4040100+4050100+4080000+4190000+4620101). Total (rd.321+322+326+327) din care catre:	23.894	19.894
18321	-Operatori economici (S11)	23.894	19.894
18332	Salariile angajatilor (ct.4210000+4230000+4260000+4270100+4270300+4280101)	48.991	48.020
18335	Total (rd.331+332+333+334)	48.991	48.020
18343	Provizioane curente (ct.1510101+1510102+1510103+1510104+1510108), din care:		42.871

Conducatorul institutiei




Conducatorul compartimentului  
financiar- contabil





Anexa 35a

DENUMIREA ACTIVELOR FIXE	Cod	REDUCERI										Ajustari de valoare (amortizari si ajustari pentru deprecieri)				Valoarea contabila neta
		TOTAL din care:	Diferente din reevaluare	Eliminare amortizare	dezmembrari si casari	transferuri/ cu titlu gratuit	vanzari	alte cai	SOLD LA SFARSITUL ANULUI	Sold la						
										inceputul anului	Cresteri	Reduceri	Sold la sfarsitul anului			
A	B	10=11+12+13+14+15+16	11	12	13	14	15	16	17=3+4+10	18	19	20	21=18+19-20	22=17-21		
TOTAL JUDEȚUL MUREȘ																
Instalații tehnice, mijloace de transport, animale și plantații (ct.213)	012									93.722	68.288		68.288	25.434		
Mobilier, aparatură birou, echipamente de protecție a valorilor umane și mate- riale și alte active fixe corporale (ct.214)	013															
TOTAL	014									86.270	41.109		41.109	45.161		
TOTAL ACTIVE FIXE	015									179.992	109.397		109.397	70.595		
										179.992	109.397		109.397	70.595		

Conducatorul institutiei

Conducatorul compartimentului  
financiar- contabil



SITUATIA ACTIVELOR FIXE AMORTIZABILE  
31.12.2014

Anexa 35a - lei -

DENUMIREA ACTIVELOR FIXE	Cod	Existent la 31.12.2014		SOLD LA INCEPUTUL ANULUI	CRESTERI					
		nr	mp		TOTAL  din care:	diferente din reevaluare	achizitii	transferuri/ primito cu titlu gratuit	donatii, sponsorizari	alte cai
A	B	1	2	3	4=5+6+7+8+9	5	6	7	8	9
TOTAL JUDETUL MURES										
Instalatii tehnice, mijloace de transport, animale si plantatii (cl.213)	012				93.722					
Mobilier, aparatura birou, echipamente de protectie a valorilor umane si mate- riale si alia active fixe corporale (cl.214)	013									
TOTAL	014				86.270					
TOTAL ACTIVE FIXE	015				179.992					



SITUATIA ACTIVELOR FIXE NEAMORTIZABILE

31.12.2014

Anexa 35b - lei -

DENUMIREA ACTIVELOR FIXE	Cod	Existent la 31.12.2014			SOLD LA INCEPUTUL ANULUI	CRESTERI					
		ha	nr	mp		TOTAL din care:	diferente din reevaluare	achizitii	transferuri/ primate cu titlu gratuit	donatii, sponsorizati	alte cai
A	B	1	2	3	4	5=6+7+8+9+10	6	7	8	9	10
TOTAL JUDETUL MURES											
Terenuri (cl.2110100)	007	520			8.104.164						
Constructii (cl.2120000) din care:	008				21.195.552	8.450.859		8.450.859			
Instalatii tehnice,mijloace de transport, animale si plantatii (cl.2130100+2130200+ 2130300+2130400)	012										
Mobilier,aparatura biroul,echipamente de protectie a valorilor umane si mate- riale si alte active fixe corporale (cl.2140000)	013				265.290	96.352		96.352			
Active fixe corporale in curs de exe- cutie (cl.2310000)	014				166.781						
TOTAL	015				8.722.842	3.238.806		3.238.806			
TOTAL ACTIVE FIXE	017				38.454.629	11.786.017		11.786.017			
					38.454.629	11.786.017		11.786.017			



DENUMIREA ACTIVELOR FIXE	Cod	REDUCERI					SOLD LA SFARSITUL ANULUI	Valoarea pierdere activelor fixe neamortizabile				
		TOTAL din care:	Reevaluare	dezmembrari si casari	transferuri/ cu titlu gratuit	vanzari	alte cai	Fondul activelor fixe necorporale ct.100	Domeniul public al statului ct.101	Domeniul privat al statului ct.102	Domeniul public al U.A.T. ct.103	Domeniul privat al U.A.T. ct.104
A	B	11=12+13+14+15+16	12	13	14	15	16	18	19	20	21	22
TOTAL JUDEȚUL MUREȘ								17=4+5-11 17=18+19+20+21+22				
Terenuri (ct.2111)	007											
Construcții (ct.212) din care:	008	405.689		405.689				8.104.164			8.104.164	
Instalații tehnice, mijloace de transport, animale și plantații (ct.213)	012							29.240.722			29.240.722	
Mobilier, aparatură birotică, echipamente de protecție a valorilor umane și maie- rale și alte active fixe corporale (ct.214)	013							361.642				361.642
Active fixe corporale în curs de exe- cucie (ct.231)	014	8.060.169						166.781				166.781
TOTAL	016	8.465.858	8.060.169	8.465.858				3.901.479			37.344.886	528.423
TOTAL ACTIVE FIXE	017	8.465.858	8.465.858	8.465.858				41.774.788			37.344.886	528.423

Conducatorul institutiei

Conducatorul compartimentului

Inscrisor contabil





Situatia modificarilor in structura  
activelor nete/capitalurilor

31.12.2014

Anexa 34


-lei-

Denumirea elementului de capital	Cod	Sold la inceputul anului	Cresteri	Reduceri	Sold la sfarsitul anului
A	B	1	2	3	4
TOTAL JUDETUL MURES					
Fondul bunurilor care alcatuiesc domeniul public al unitatilor administrativ- teritoriale (ct.103)	004	29.299.716	8.450.859	405.689	37.344.886
Fondul bunurilor care alcatuiesc domeniul privat al unitatilor administrativ- teritoriale (ct.104)	005	432.071	96.352		528.423
Rezultatul reportat (ct.117 - sold creditor)	017	10.171.205		7.924.572	2.246.633
Rezultatul patrimonial al exercitiului (ct.121 - sold creditor)	019	1.492.452	2.511.500		4.003.952
Total capitaluri proprii(rd.01 la 17 - rd.18+rd.19-rd.20)	021	41.395.444			44.123.894

Conducatorul institutiei




Conducatorul compartimentului  
financiar - contabil





Pag. 1 - lei-														
Capi- tol	Sub- capi- tol	Pa- ra- graf	Gru- pa / Titlu	Ar- ti- col	Ali- ne- at	Denumire indicator	Prevederi bugetare initiale	Prevederi bugetare definitive	Drepturi constatate			Incasari realizate	Stingeri pe alte cai decat incasari	Pag. 1 - lei-
									Total, din care:	din anii precedenti	din anul curent			
0						B	I	2	3=4+5	4	5	6	7	8=3-6-7
0001	02					TOTAL JUDETUL MURES								
0002						TOTAL VENITURI-BUGET LOCAL	8.017.000	9.093.000	7.242.543	13.921	7.228.622	7.235.219		7.324
0003						I. VENITURI CURENTE	6.567.000	6.643.000	5.541.000	13.921	5.527.079	5.533.676		7.324
0004						A. VENITURI FISCALE	2.011.000	2.088.000	1.985.066	13.921	1.971.145	1.980.320		4.746
0300	02					A1. IMPOZIT PE VENIT, PROFIT SI CASTIGURI DIN CAPITAL	774.000	763.000	654.138		654.138	654.138		
0302						A1.2 IMPOZIT PE VENIT, PROFIT SI CASTIGURI DIN CAPITAL DE LA PERSOANE FIZICE	774.000	763.000	654.138		654.138	654.138		
18						IMPOZIT PE VENIT	3.000	3.000	6.845		6.845	6.845		
						Impozitul pe veniturile din transferul proprietatilor imobiliare din patrimoniul personal	3.000	3.000	6.845			6.845		
0402						COTE SI SUME DEFALCATE DIN IMPOZITUL PE VENIT								
0402	01					Cote defalcate din impozitul pe venit	771.000	760.000	647.293		647.293	647.293		
04						Sume alocate din cotele defalcate din impozitul pe venit pentru echilibrarea bugetelor locale	191.000	191.000	103.147		103.147	103.147		
0700	02					A3 IMPOZITE SI TAXE PE PROPRIETATE	580.000	569.000	544.146		544.146	544.146		4.746
0702						IMPOZITE SI TAXE PE PROPRIETATE	119.000	135.000	134.925	7.164	127.761	130.179		
01						Impozit si taxa pe cladiri	119.000	135.000	134.925	7.164	127.761	130.179		4.746
01						Impozit pe cladiri de la persoane fizice	50.000	52.000	61.261	7.164	54.097	56.515		4.746
0702	01					Impozit si taxa pe cladiri de la persoane juridice	24.000	27.000	29.081	2.418	26.663	29.081		
0702	02					Impozit si taxa pe teren	26.000	25.000	32.180	4.746	27.434	27.434		4.746
							55.000	64.000	59.488		59.488	59.488		



Pag. 2 - lei-					Pag.					Pag.				
Capi- tol	Sub- capi- tol	Pa- ra- graf	Ar- ti- col	Al- ne- at	Denumire indicator	Prevederi bugetare initiale	Prevederi bugetare definitive	Drepturi constatate			Incasari realizate	Stingeri pe alte cai decat incasari	Drepturi constatate de incasat	
								Total, din care:	din anii precedenti	din anul curent				
A					B	1	2	3=4+5	4	5	6	7	8=3-6-7	
0702	01				Impozit pe terenuri de la persoane fizice	15.000	16.000	16.530		16.530	16.530			
0702	02	02			Impozit si taxa pe teren de la persoane juridice	8.000	10.000	5.632		5.632	5.632			
0702	02	03			Impozitul pe terenul extravilan	32.000	38.000	37.326		37.326	37.326			
	03				Taxe judiciare de timbru si alte taxe de timbru	2.000	4.000	1.459		1.459	1.459			
0702	50				Alte impozite si taxe pe proprietate	12.000	15.000	12.717		12.717	12.717			
1000	02				A4 IMPOZITE SI TAXE PE BUNURI SI SERVICII	1.118.000	1.190.000	1.196.003	6.757	1.189.246	1.196.003			
1102					SUME DEFALCATE DIN TVA	1.057.000	1.129.000	1.127.174		1.127.174	1.127.174			
	02				Sume defalcate din taxa pe valoarea adaugata pentru finantarea cheltuielilor descentralizate la nivelul comunelor, oraselor, municipiilor, sectoarelor si Municipiului Bucuresti	765.000	724.000	722.174		722.174	722.174			
1102	05				Sume defalcate din taxa pe valoarea adaugata pentru drumuri		53.000	53.000		53.000	53.000			
1102	06				Sume defalcate din taxa pe valoarea adaugata pentru echilibrarea bugetelor locale	292.000	352.000	352.000		352.000	352.000			
1602					TAXE PE UTILIZAREA BUNURILOR, AUTORIZAREA UTILIZARII BUNURILOR SAU PE DESFASURAREA DE ACTIVITATI									
1602	02				Impozit pe mijloacele de transport	61.000	61.000	68.829	6.757	62.072	68.829			
					Impozit pe mijloacele de transport deținute de persoane fizice*)	57.000	57.000	66.075	6.757	59.318	66.075			
	01					41.000	42.000	49.849	693	49.156	49.849			



Capi- tol	Sub- capi- tol	Pa- ra- graf	Gru- pa / Titlu	Ar- ti- col	Ali- ne- at	Denumire indicator	Prevederi bugetare initiale	Prevederi bugetare definitive	Drepturi constatate			Incasari realizate	Stingeri pe alte cai decat incasari	Pag. 3 - lei-	
									Total, din care:	din anii precedenti	din anul curent				
A						B	1	2	3=4+5	4	5	6	7	8=3-6-7	
1602	02	02				Impozit pe mijloace de transport detinute persoane de juridice*)	16.000	15.000	16.226	6.064	10.162	16.226			
1602	50					Alte taxe pe utilizarea bunurilor, autorizarea utilizarii bunurilor sau pe desfasurare de activitati	4.000	4.000	2.754		2.754	2.754			
2900	02					C. VENITURI NEFISCALE	4.556.000	4.555.000	3.555.934		3.555.934	3.553.356			2.578
3000						C1. VENITURI DIN PROPRIETATE	200.000	200.000	186.259		186.259	183.681			2.578
3002						VENITURI DIN PROPRIETATE	200.000	200.000	186.259		186.259	183.681			2.578
	05					Venituri din concesiuni si inchirieri	200.000	200.000	186.259		186.259	183.681			2.578
	30					Alte venituri din concesiuni si inchirieri de catre institutiile publice	200.000	200.000	186.259		186.259	183.681			2.578
3300	02					C2. VANZARI DE BUNURI SI SERVICII	4.356.000	4.355.000	3.369.675		3.369.675	3.369.675			
3402						VENITURI DIN TAXE ADMINISTRATIVE, ELIBERARI PERMISE	2.000	2.000	3.934		3.934	3.934			
3402	02					Taxe extrajudiciare de timbru	2.000	2.000	3.934		3.934	3.934			
3502						AMENZI, PENALITATI SI CONFISCARI	35.000	35.000	25.724		25.724	25.724			
	01					Venituri din amenzi si alte sanctiuni aplicate potrivit dispozitiilor legale									
3502	01	02				Venituri din amenzi si alte sanctiuni aplicate de catre alte institutii de specialitate	35.000	35.000	25.724		25.724	25.724			
3602						DIVERSE VENITURI	35.000	35.000	25.724		25.724	25.724			
	06					Taxe speciale	4.319.000	4.318.000	3.340.017		3.340.017	3.340.017			
	50					Alte venituri	38.000	38.000	35.232		35.232	35.232			
3702	03					Vasaminte din sectiunea de functionare pentru finantarea sectiunii de dezvolt-	4.281.000	4.280.000	3.304.785		3.304.785	3.304.785			



A					B		Prevederi bugetare initiale	Prevederi bugetare definitive	Drepturi constatate			Incasari realizate	Stingeri pe alte cai decat incasari	Pag. 4 - lei-
Capi- tol	Sub- capi- tol	Pa- ra- graf	Gr- u- pa / Titlu	Ali- ne- at	Denumire indicator	1			2	Total, din care:	din anii precedenti			
3702	04				tare a bugetului local(cu semnul minus)	-2.555.000	-2.600.000	-1.250.000		-1.250.000	-1.250.000	-1.250.000		
4100	02				Varsaminte din sectiunea de functionare	2.555.000	2.600.000	1.250.000		1.250.000	1.250.000	1.250.000		
4200					IV. SUBVENTII	250.000	1.250.000	1.281.542		1.281.542	1.281.542	1.281.542		
					SUBVENTII DE LA ALTE NIVELE ALE									
					ADMINISTRATIEI PUBLICE	250.000	1.250.000	1.281.542		1.281.542	1.281.542	1.281.542		
4202					SUBVENTII DE LA BUGETUL DE STAT	250.000	1.250.000	1.281.542		1.281.542	1.281.542	1.281.542		
	20				Subventii de la bugetul de stat catre									
					bugetele locale necesare sustinerii									
					derularii proiectelor finantate din									
					fonduri externe nerambursabile(FEN)									
					postaderare	200.000	200.000	421.443		421.443	421.443	421.443		
4202	34				Subventii pentru acordarea ajutorului									
					pentru incalzirea locuintei cu lemne,									
					carbuni,combustibili petrolieri	30.000	30.000	27.300		27.300	27.300	27.300		
4202	41				Subventii de la bugetul de stat pentru									
					finantarea sanataii	20.000	20.000	19.617		19.617	19.617	19.617		
4202	65				Finantarea Programului National de									
					Dezvoltare Locala									
4502					SUME PRIMITE DE LA UE/ALTI DONATORI									
					IN CONTUL PLATILOR EFECTUATE SI									
					PREFINANTARI									
4502	02				Fondul Social European	1.200.000	1.200.000	420.001		420.001	420.001	420.001		
					Sume primite in contul platilor	800.000	800.000							
					efectuate in anul curent	800.000	800.000							
4502	04				Fondul European Agicol de Dezvoltare									
					Rurala	400.000	400.000	420.001		420.001	420.001	420.001		



Capi- tol	Sub- capi- tol	Pa- ra- tol	Gru- pa / Titlu	Ar- ti- col	Ali- ne- at	Denumire indicator	Prevederi bugetare initiale	Prevederi bugetare definitive	Drepturi constatate			Incasari realizate	Singeri pe alte cai decat incasari	Drepturi constatate de incasat
									Total, din care:	din anii precedenti	din anul curent			
A						B	1	2	3=4+5	4	5	6	7	8=3-6-7
4502	04	01	Sume primite in contul platilor efectuate in anul curent				400.000	400.000	420.001			420.001		

Conducatorul institutiei,

*[Signature]*



Conducatorul compartimentului  
financiar-contabil

*[Signature]*



CONTUL DE EXECUTIE AL BUGETULUI LOCAL - CHELTUIELI

31.12.2014

Denumire indicator						Credite de angajament		Credite bugetare		Angajamente bugetare	Angajamente legale	Plati efectuate	Angajamente legale de platit	Cheltuieli efective							
initiale		definitive																			
B						1		2		3		4		5		6		7-5-6		8	
TOTAL JUDETUL MURES																					
TOTAL CHELTUIELI																					
Partea I-a SERVICII PUBLICE GENERALE																					
AUTORITATI PUBLICE SI ACTIUNI EXTERNE																					
Autoritati executive si legislative																					
Autoritati executive																					
Partea II-a APARARE, ORDINE PUBLICA SI																					
SIGURANTA NATIONALA																					
ORDINE PUBLICA SI SIGURANTA NATIONALA																					
Protectie civila si protectia contra																					
incendiilor (protectie civila																					
nonmilitara)																					
Partea III-a CHELTUIELI SOCIAL-CULTURALE																					
INVATAMANT																					
Invatamant prescolar si primar																					
Invatamant prescolar																					
Invatamant primar																					
Invatamant secundar																					
Invatamant secundar inferior																					
SANATATE																					
Alte cheltuieli in domeniul sanatatii																					
Alte institutii si actiuni sanitare																					
CULTURA, RECREERE SI RELIGIE																					
Servicii culturale																					
Alte servicii culturale																					
Servicii recreative si sportive																					



					Denumire indicator	Credite de angajament	Credite bugetare			Angajamente bugetare	Angajamente legale	Plati efectuate	Angajamente legale de platit	Cheltuieli efective
							Initiale	definitive						
Capi- tol	Sub- capi- tol	Pa- ra- graf	Gru- pa / Titlu	Ali- ne- at			2	3	4					
A					B	1								
6702	01				Sport		74.000	74.000	74.000	74.000	74.000	74.000		74.000
	06				Servicii religioase		18.000	18.000	18.000	18.000	18.000	18.000		18.000
6802					ASIGURARI SI ASISTENTA SOCIALA		506.000	506.000	327.278	327.278	327.278	327.278		327.278
	15				Prevenirea excluderii sociale		80.000	80.000	33.680	33.680	33.680	33.680		33.680
	01				Ajutor social		80.000	80.000	33.680	33.680	33.680	33.680		33.680
	50				Alte cheltuieli in domeniul asigurarilor si asistentei sociale									
6802	50	50			Alte cheltuieli in domeniul asistentei sociale		426.000	426.000	293.598	293.598	293.598	293.598		293.598
7000	02				Partea IV-a SERVICII SI DEZVOLTARE PUBLICA, LOCUINTE, MEDIU SI APE		426.000	426.000	293.598	293.598	293.598	293.598		293.598
7002					LOCUINTE, SERVICII SI DEZVOLTARE PUBLICA		2.025.000	2.025.000	1.602.667	1.602.667	1.602.667	1.602.667		615.076
	50				Alte servicii in domeniile locuintelor, serviciilor si dezvoltarii comunale		1.145.000	1.145.000	857.533	857.533	857.533	857.533		532.703
7402					PROTECTIA MEDIULUI		1.145.000	1.145.000	857.533	857.533	857.533	857.533		532.703
	06				Canalizarea si tratarea apelor reziduale		880.000	880.000	745.134	745.134	745.134	745.134		82.373
8000	02				Partea V-a ACTIUNI ECONOMICE		880.000	880.000	745.134	745.134	745.134	745.134		82.373
8002					ACTIUNI GENERALE ECONOMICE, SIDE MUNCA		2.802.000	3.878.000	2.198.691	2.198.691	2.198.691	2.198.691		424.586
8002	01				Actiuni generale economice si comerciale			31.000	30.312	30.312	30.312	30.312		30.312
	09				Stimulare intreprinderi mici si mijlocii			31.000	30.312	30.312	30.312	30.312		30.312
8302					AGRICULTURA, SILVICULTURA, SI VANATOARE			31.000	30.312	30.312	30.312	30.312		30.312
					Agricultura		487.000	487.000	297.545	297.545	297.545	297.545		237.056
8302	03				Alte cheltuieli in domeniul agriculturii		487.000	487.000	297.545	297.545	297.545	297.545		237.056
8402					TRANSPORTURI		2.315.000	3.360.000	1.870.834	1.870.834	1.870.834	1.870.834		157.218



Capi-Sub-Par-Grupa-Alt-				Denumire indicator	Credite de angajament	Credite bugetare		Angajamente bugetare	Angajamente legale	Plati efectuate	Angajamente legale de platit	Cheltuieli efective
tol	capi-Sub-Par-Grupa-Alt-	Ar-ti-col	ne-at			initiale	definitive					
					1	2	3	4	5	6	7=5-6	8
8402 50		A		B		2.315.000	3.360.000	1.870.834	1.870.834	1.870.834		157.218
				Alte cheltuieli in domeniul transporturilor								



DETALIEREA CHELTUIELILOR

- buget local -

31.12.2014

Denumire indicator						Credite de angajament	Credite bugetare		Angajamente bugetare	Angajamente legale	Plati efectuate	Angajamente legale de platit	Pag. 4 - lei-
initiale		definitive											
B						1	2	3	4	5	6	7-5-6	8
TOTAL JUDETUL MURES													
TOTAL CHELTUIELI													
CHELTUIELI CURENTE							8.017.000	9.093.000	6.563.002	6.563.002	6.563.002		3.210.723
TITLUL I CHELTUIELI DE PERSONAL							4.962.000	4.993.000	4.094.520	4.094.520	4.094.520		3.210.723
TITLUL II BUNURI SI SERVICII							1.149.000	1.149.000	1.139.750	1.139.750	1.139.750		1.080.144
TITLUL VIII PROIECTE CU FINANTARE DIN							2.280.000	2.311.000	1.692.868	1.692.868	1.692.868		1.683.431
FONDURI EXTERNE NERAMBURSABILE (FEN)													
POSTADERARE							900.000	900.000	814.754	814.754	814.754		
TITLUL VIII ASISTENTA SOCIALA							456.000	456.000	308.576	308.576	308.576		308.576
TITLUL XI ALTE CHELTUIELI							177.000	177.000	138.572	138.572	138.572		138.572
CHELTUIELI DE CAPITAL							3.055.000	4.100.000	2.468.482	2.468.482	2.468.482		
TITLUL XIII ACTIVE NEFINANCIARE							3.055.000	4.100.000	2.468.482	2.468.482	2.468.482		
Partea I-a SERVICII PUBLICE GENERALE							1.544.000	1.544.000	1.441.126	1.441.126	1.441.126		931.120
AUTORITATI PUBLICE SI ACTIUNI EXTERNE							1.544.000	1.544.000	1.441.126	1.441.126	1.441.126		931.120
CHELTUIELI CURENTE							1.024.000	1.024.000	947.626	947.626	947.626		931.120
TITLUL I CHELTUIELI DE PERSONAL							476.000	476.000	470.405	470.405	470.405		931.120
Cheltuieli salariale in bani							386.000	386.000	383.061	383.061	383.061		453.899
Salarii de baza							331.000	331.000	328.164	328.164	328.164		367.401
Indemnizatii platite unor persoane din													312.504
afara unitatii							55.000	55.000	54.897	54.897	54.897		54.897
Contributii							90.000	90.000	87.344	87.344	87.344		86.498
Contributii de asigurari sociale de													
stat							66.000	66.000	65.033	65.033	65.033		64.187
Contributii de asigurari de somaj							2.000	2.000	1.537	1.537	1.537		1.537
Contributii de asigurari sociale de													
sanatate							20.000	20.000	19.535	19.535	19.535		19.535



Pag. 5 - lei-														
Capi- tol	Sub- capi- tol	Pa- ra- graf	Gru- pa / Titlu	Ar- ti- col	Ali- ne- at	Denumire indicator	Credite de angajament	Credite bugetare		Angajamente bugetare	Angajamente legale	Plati efectuate	Angajamente legale de platit	Cheltuieli efective
								initiale	definitive					
A						B	1	2	3	4	5	6	7-5-6	8
10	03	04				Contributii de asigurari pentru accidente de munca si boli profesionale		1.000	1.000	371	371	371		371
10	03	06				Contributii pentru concedii si indemnizatii		1.000	1.000	868	868	868		868
20						TITLUL II BUNURI SI SERVICII		548.000	548.000	477.221	477.221	477.221		477.221
20	01					Bunuri si servicii		409.000	409.000	353.276	353.276	353.276		353.276
20	01	01				Furnituri de birou		21.000	21.000	20.287	20.287	20.287		20.287
20	01	02				Materiale pentru curatenie		6.000	6.000	3.400	3.400	3.400		3.400
20	01	03				Incalzit, iluminat si forta motrica		35.000	35.000	34.354	34.354	34.354		34.354
20	01	04				Apa, canal si salubritate		5.000	5.000					
20	01	05				Carburanti si lubrifianti		59.000	59.000	53.679	53.679	53.679		53.679
20	01	06				Piese de schimb		20.000	20.000	19.833	19.833	19.833		19.471
20	01	08				Posta, telecomunicatii, radio, tv, internet		20.000	20.000	17.177	17.177	17.177		17.177
20	01	09				Materiale si prestari de servicii cu caracter functional		204.000	204.000	166.152	166.152	166.152		165.807
20	01	30				Alte bunuri si servicii pentru intretinere si functionare		39.000	39.000	38.394	38.394	38.394		38.739
20	06					Deplasari, detasari, transferari		10.000	10.000	6.178	6.178	6.178		6.540
20	06	01				Deplasari interne, detasari, transferari		10.000	10.000	6.178	6.178	6.178		6.540
20	13					Pregatire profesionala		7.000	7.000	3.771	3.771	3.771		3.771
20	25					Cheltuieli judiciare si extrajudiciare derivate din actiuni in reprezentarea intereselor statului, potrivit dispozitiilor legale				10.800	10.800	10.800		10.800
20	30					Alte cheltuieli		106.000	106.000	103.196	103.196	103.196		103.196



Pag. 6 - lei-																		
Capi- tol	Sub- capi- tol	Pa- ra- graf	Gru- pa / Titlu	Ar- ti- col	Ali- ne- at	Denumire indicator	Credite de angajament	Credite bugetare			Angajamente bugetare	Angajamente legale	Plati efectuate	Angajamente legale de platit	Cheltuieli efective			
								initiale	definitive									
A						B	1	2	3	4	5	6	7=5-6	8				
6000	02		20	30	01	Reclama si publicitate		3.000	3.000	1.116	1.116	1.116		1.116	1.116			
			20	30	03	Prime de asigurare non-viata		13.000	13.000	12.430	12.430	12.430		12.430	12.430			
			20	30	30	Alte cheltuieli cu bunuri si servicii		90.000	90.000	89.650	89.650	89.650		89.650	89.650			
			70			CHELTUIELI DE CAPITAL		520.000	520.000	493.500	493.500	493.500		493.500	493.500			
			71			TITLUL XIII ACTIVE NEFINANCIARE		520.000	520.000	493.500	493.500	493.500		493.500	493.500			
			71	01		Active fixe		520.000	520.000	493.500	493.500	493.500		493.500	493.500			
			71	01	01	Constructii		450.000	450.000	443.500	443.500	443.500		443.500	443.500			
6102						Alte active fixe (inclusiv reparatii capitale)		70.000	70.000	50.000	50.000	50.000		50.000	50.000			
						Partea II-a APARARE, ORDINE PUBLICA SI SIGURANTA NATIONALA												
						SIGURANTA NATIONALA		35.000	35.000	28.021	28.021	28.021		28.021	28.021		28.021	28.021
						ORDINE PUBLICA SI SIGURANTA NATIONALA		35.000	35.000	28.021	28.021	28.021		28.021	28.021		28.021	28.021
						CHELTUIELI CURENTE		35.000	35.000	28.021	28.021	28.021		28.021	28.021		28.021	28.021
						TITLUL II BUNURI SI SERVICII		35.000	35.000	28.021	28.021	28.021		28.021	28.021		28.021	28.021
						Bunuri si servicii		35.000	35.000	28.021	28.021	28.021		28.021	28.021		28.021	28.021
6500	02					Materiale si prestari de servicii cu caracter functional		35.000	35.000	28.021	28.021	28.021		28.021	28.021			
						Partea III-a CHELTUIELI SOCIAL-CULTURALE												
						INVATAMANT		1.611.000	1.611.000	1.292.497	1.292.497	1.292.497		1.211.920	1.211.920		1.211.920	1.211.920
						CHELTUIELI CURENTE		781.000	781.000	702.351	702.351	702.351		621.774	621.774		621.774	621.774
						TITLUL I CHELTUIELI DE PERSONAL		751.000	751.000	674.311	674.311	674.311		621.774	621.774		621.774	621.774
						Cheltuieli salariale in bani		566.000	566.000	564.174	564.174	564.174		521.074	521.074		521.074	521.074
						Salarii de baza		439.800	439.800	439.573	439.573	439.573		391.332	391.332		391.332	391.332
6502						Alte sporuri		373.800	373.800	373.800	373.800	373.800		322.435	322.435			
						Fond aferent platii cu ora		28.000	28.000	27.978	27.978	27.978		28.447	28.447		28.447	28.447
						Alte drepturi salariale in bani		29.000	29.000	28.795	28.795	28.795		31.450	31.450		31.450	31.450
								9.000	9.000	9.000	9.000	9.000		9.000	9.000			



Denumire indicator						Credite de angajament	Credite bugetare		Angajamente bugetare	Angajamente legale	Plati efectuate	Angajamente legale de platit	Cheltuieli efective	
Capi- tol	Sub- capi- tol	Pa- ra- graf	Gru- pa / Titlu	Ar- ti- col	Ali- ne- at		initiale	definitive						
A						B	1	2	3	4	5	6	7-5-6	8
	10	03				Contributii		126.200	126.200	124.601	124.601	124.601		129.742
	10	03	01			Contributii de asigurari sociale de stat		75.400	75.400	75.358	75.358	75.358		77.081
	10	03	02			Contributii de asigurari de somaj		5.400	5.400	5.215	5.215	5.215		5.249
	10	03	03			Contributii de asigurari sociale de sanatate								
	10	03	04			Contributii de asigurari pentru accidente de munca si boli profesionale		22.700	22.700	21.509	21.509	21.509		23.319
	10	03	06			Contributii pentru concedii si indemnizatii		2.200	2.200	2.019	2.019	2.019		1.984
	20					TITLUL II BUNURI SI SERVICII								
	20	01				Bunuri si servicii		20.500	20.500	20.500	20.500	20.500		22.109
	20	01	01			Furnituri de birou		145.000	145.000	91.487	91.487	91.487		82.050
	20	01	02			Materiale pentru curatenie		74.000	74.000	58.553	58.553	58.553		58.697
	20	01	03			Incalzit, iluminat si forta motrica		15.000	15.000	14.765	14.765	14.765		14.755
	20	01	04			Apa, canal si salubritate		12.000	12.000	11.995	11.995	11.995		11.995
	20	01	08			Posta, telecomunicatii, radio, tv, internet		5.000	5.000	2.549	2.549	2.549		2.703
	20	01	09			Materiale si prestari de servicii cu caracter functional		5.000	5.000	3.819	3.819	3.819		3.819
	20	01	30			Alte bunuri si servicii pentru intretinere si functionare		15.000	15.000	8.433	8.433	8.433		8.433
	20	02				Reparatii curente		17.000	17.000	16.992	16.992	16.992		16.992
	20	05				Bunuri de natura obiectelor de inventar		33.000	33.000	2.510	2.510	2.510		2.510
	20	05	30			Alte obiecte de inventar		20.000	20.000	16.983	16.983	16.983		7.402
	20	06				Deplasari, detasari, transferari		20.000	20.000	16.983	16.983	16.983		7.402
								11.000	11.000	10.891	10.891	10.891		10.891



					Pag. 8 - lei-								
Capi- tol	Sub- capi- tol	Pa- ra- graf	Gru- pa / Titlu col	Ali- ne- at	Denumire indicator	Credite de angajament	Credite bugetare		Angajamente bugetare	Angajamente legale	Plati efectuate	Angajamente legale de platit	Cheltuieli efective
							initiale	definitive					
A					B	1	2	3	4	5	6	7=5-6	8
6602	20	06	01		Deplasari interne, detasari, transferari		11.000	11.000	10.891	10.891	10.891		10.891
	20	11			Carti, publicatii si materiale documentare		5.000	5.000	2.550	2.550	2.550		2.550
	20	13			Pregatire profesionala		2.000	2.000					
	59				TITLUL XI ALTE CHELTUIELI		40.000	40.000	18.650	18.650	18.650		18.650
	59	01			Burse		40.000	40.000	18.650	18.650	18.650		18.650
	70				CHELTUIELI DE CAPITAL		30.000	30.000	28.040	28.040	28.040		28.040
	71				TITLUL XIII ACTIVE NEFINANCIARE		30.000	30.000	28.040	28.040	28.040		28.040
	71	01			Active fixe		30.000	30.000	28.040	28.040	28.040		28.040
	71	01	02		Masini, echipamente si mijloace de transport		30.000	30.000	28.040	28.040	28.040		28.040
					SANATATE		42.000	42.000	41.027	41.027	41.027		41.027
	01				CHELTUIELI CURENTE		42.000	42.000	41.027	41.027	41.027		41.027
	10				TITLUL I CHELTUIELI DE PERSONAL		20.000	20.000	19.617	19.617	19.617		19.617
	10	01			Cheltuieli salariale in bani		15.700	15.700	15.606	15.606	15.606		15.606
	10	01	01		Salarii de baza		15.700	15.700	15.606	15.606	15.606		15.606
	10	03			Contributii		4.300	4.300	4.011	4.011	4.011		4.011
	10	03	01		Contributii de asigurari sociale de stat		3.100	3.100	3.061	3.061	3.061		3.061
	10	03	02		Contributii de asigurari de somaj		100	100	76	76	76		76
	10	03	03		Contributii de asigurari sociale de sanatate		800	800	762	762	762		762
	10	03	04		Contributii de asigurari pentru accidente de munca si boli profesionale		100	100	24	24	24		24
	10	03	06		Contributii pentru concedii si indemnizatii		200	200	88	88	88		88







Pag. 10 - lei-														
Capi- tol	Sub- capi- tol	Pa- ra- tol graf	Gru- pa / Titlu	Ar- ti- col	Ali- ne- at	Denumire indicator	Credite de angajament	Credite bugetare		Angajamente bugetare	Angajamente legale	Plati efectuate	Angajamente legale de platit	Cheltuieli efective
								initiale	definitive					
A						B	1	2	3	4	5	6	7-5-6	8
7000	02	57	02			TITLUL VIII ASISTENTA SOCIALA		456.000	456.000	308.576	308.576	308.576		308.576
		57	02			Ajutoare sociale		456.000	456.000	308.576	308.576	308.576		308.576
		57	02	01		Ajutoare sociale in numerar		456.000	456.000	308.576	308.576	308.576		308.576
7002						Partea IV-a SERVICII SI DEZVOLTARE								
						PUBLICA, LOCUINTE, MEDIU SI APE								
						LOCUINTE, SERVICII SI DEZVOLTARE PUBLICA								
						CHELTUIELI CURENTE		2.025.000	2.025.000	1.602.667	1.602.667	1.602.667		615.076
								1.145.000	1.145.000	857.533	857.533	857.533		532.703
						TITLUL I CHELTUIELI DE PERSONAL		657.000	657.000	532.703	532.703	532.703		532.703
						Cheltuieli salariale in bani		54.000	54.000	53.616	53.616	53.616		53.616
						Salarii de baza		42.400	42.400	42.357	42.357	42.357		42.357
						Contributii		42.400	42.400	42.357	42.357	42.357		42.357
						Contributii de asigurari sociale de		11.600	11.600	11.259	11.259	11.259		11.259
						stat		8.500	8.500	8.458	8.458	8.458		8.458
						Contributii de asigurari de somaj		300	300	215	215	215		215
						Contributii de asigurari sociale de								
						sanatate		2.200	2.200	2.196	2.196	2.196		2.196
						Contributii de asigurari pentru								
						accidente de munca si boli profesionale								
						Contributii pentru concedii si		100	100	60	60	60		60
						indemnizatii		500	500	330	330	330		330
						TITLUL II BUNURI SI SERVICII								
						Bunuri si servicii		603.000	603.000	479.087	479.087	479.087		479.087
						Incalzit, iluminat si forta motrica		547.000	547.000	446.483	446.483	446.483		446.483
						Apa, canal si salubritate		201.000	201.000	187.650	187.650	187.650		187.650
						Carburanti si lubrifianti		5.000	5.000	4.479	4.479	4.479		4.479
						Piese de schimb		46.000	46.000	26.000	26.000	26.000		26.000
								21.467	21.467	21.467		21.467		



Capi-Sub- Pa- Gru- Ar- Al-					Denumire indicator	Credite de angajament	Credite bugetare		Angajamente bugetare	Angajamente legale	Plati efectuate	Angajamente legale de platit	Pag. 11 - lei-	Cheltuieli efective
tol	capitol	graf	pa / Titlu	ti- col			ne- at							
								initiale						
A						1	2	3	4	5	6	7=5-6	8	
7402	20	01	09			Materiale si prestari de servicii cu caracter functional	166.000	166.000	122.016	122.016	122.016	122.016	119.416	
	20	01	30			Alte bunuri si servicii pentru intretinere si functionare	100.000	100.000	84.871	84.871	84.871	84.871	84.871	
	20	02				Reparatii curente	31.000	31.000	15.804	15.804	15.804	15.804	15.804	
	20	30				Alte cheltuieli	25.000	25.000	16.800	16.800	16.800	16.800	20.200	
	20	30	30			Alte cheltuieli cu bunuri si servicii	25.000	25.000	16.800	16.800	16.800	16.800	20.200	
	70					CHELTUIELI DE CAPITAL	488.000	488.000	324.830	324.830	324.830	324.830		
	71					TITLUL XIII ACTIVE NEFINANCIARE	488.000	488.000	324.830	324.830	324.830	324.830		
	71	01				Active fixe	488.000	488.000	324.830	324.830	324.830	324.830		
	71	01	01			Constructii	425.000	425.000	267.628	267.628	267.628	267.628		
	71	01	30			Alte active fixe								
						(inclusiv reparatii capitale)	63.000	63.000	57.202	57.202	57.202	57.202		
	01					PROTECTIA MEDIULUI	880.000	880.000	745.134	745.134	745.134	745.134		
	20					CHELTUIELI CURENTE	130.000	130.000	82.373	82.373	82.373	82.373	82.373	
	20	01				TITLUL II BUNURI SI SERVICII	120.000	120.000	82.373	82.373	82.373	82.373	82.373	
	20	01				Bunuri si servicii	120.000	120.000	82.373	82.373	82.373	82.373	82.373	
	20	01	09			Materiale si prestari de servicii cu caracter functional								
	20	01	30			Alte bunuri si servicii pentru intretinere si functionare	85.000	85.000	77.872	77.872	77.872	77.872	82.373	
59					TITLUL XI ALTE CHELTUIELI	35.000	35.000	4.501	4.501	4.501	4.501			
59	02				Ajutoare pentru daune provocate de calamitati naturale	10.000	10.000							
70					CHELTUIELI DE CAPITAL	10.000	10.000							
71					TITLUL XIII ACTIVE NEFINANCIARE	750.000	750.000	662.761	662.761	662.761	662.761	662.761		
							750.000	750.000	662.761	662.761	662.761	662.761		



Capi-Sub-Pa-Gru-Ar-Alt					Denumire indicator	Credite de angajament	Credite bugetare		Angajamente bugetare	Angajamente legale	Plati efectuate	Angajamente legale de platit	Cheltuieli efective		
tol	capi- tol	ra- graf	pa- Titlu	ti- col			ne- at								
A							B								
						1	2	3	4	5	6	7-5-6	8		
8000	02		71	01	01	Active fixe		750.000	750.000	662.761	662.761	662.761		8	
			71	01	01	Constructii		750.000	750.000	662.761	662.761	662.761			
						Partea V-a ACTIUNI ECONOMICE		2.802.000	3.878.000	2.198.691	2.198.691	2.198.691			
						ACTIUNI GENERALE ECONOMICE,									
						SI DE MUNCA									
			01			CHELTUIELI CURENTE			31.000	30.312	30.312	30.312			
			20			TITLUL II BUNURI SI SERVICII			31.000	30.312	30.312	30.312			
			20	01		Bunuri si servicii			31.000	30.312	30.312	30.312			
			20	01	09	Materiale si prestari de servicii cu caracter functional			31.000	30.312	30.312	30.312			
						AGRICULTURA, SILVICULTURA, SI VANATOARE			31.000	30.312	30.312	30.312			
8302			01			CHELTUIELI CURENTE		487.000	487.000	297.545	297.545	297.545		237.056	
			20			TITLUL II BUNURI SI SERVICII		414.000	414.000	237.056	237.056	237.056		237.056	
			20	01		Bunuri si servicii		414.000	414.000	237.056	237.056	237.056		237.056	
			20	01	09	Materiale si prestari de servicii cu caracter functional		364.000	364.000	237.056	237.056	237.056		237.056	
			20	01	30	Alte bunuri si servicii pentru intretinere si functionare		278.000	278.000	230.903	230.903	230.903		126.802	
			20	02		Reparatii curente		86.000	86.000	6.153	6.153	6.153		110.254	
			70			CHELTUIELI DE CAPITAL		50.000	50.000						
			71			TITLUL XIII ACTIVE NEFINANCIARE		73.000	73.000	60.489	60.489	60.489			
			71	01		Active fixe		73.000	73.000	60.489	60.489	60.489			
			71	01	01	Constructii		73.000	73.000	60.489	60.489	60.489			
8402						TRANSPORTURI									
			01			CHELTUIELI CURENTE		2.315.000	3.360.000	1.870.834	1.870.834	1.870.834		157.218	
														157.218	




					Credite de angajament		Credite bugetare		Angajamente bugetare	Angajamente legale	Plati efectuate	Angajamente legale de platit	Cheltuieli efective
					1	2	3	4	5	6	7=5-6	8	
A					B								
Capi- tol	Sub- capi- tol	Pa- ra- graf	Gru- pa / Titlu	Ar- ti- col	Ali- ne- at	Denumire indicator							
TITLUL I CHELTUIELI DE PERSONAL													
	10		10	01		Cheltuieli salariale in bani	33.000	33.000	31.938	31.938	31.938		31.938
	10	01	10	01	01	Salarii de baza	25.300	25.300	25.212	25.212	25.212		25.212
	10		10	03		Contributii	25.300	25.300	25.212	25.212	25.212		25.212
	10	03	10	03	01	Contributii de asigurari sociale de stat	7.700	7.700	6.726	6.726	6.726		6.726
	10		10	03	02	Contributii de asigurari de somaj	5.100	5.100	5.034	5.034	5.034		5.034
	10	03	10	03	03	Contributii de asigurari sociale de sanatate	200	200	132	132	132		132
	10		10	03	04	Contributii de asigurari pentru accidente de munca si boli profesionale	1.400	1.400	1.308	1.308	1.308		1.308
	10	03	10	03	06	Contributii pentru concedii si indemnizatii	500	500	36	36	36		36
	20		20			TITLUL II BUNURI SI SERVICII	500	500	216	216	216		216
	20	01	20	01		Bunuri si servicii	188.000	188.000	125.280	125.280	125.280		125.280
	20	01	20	01	05	Carburanti si lubrifianti	140.000	140.000	113.911	113.911	113.911		113.911
	20	01	20	01	09	Materiale si prestari de servicii cu caracter functional	52.000	52.000	47.000	47.000	47.000		47.000
	20	02	20	02		Reparatii curente	88.000	88.000	66.911	66.911	66.911		66.911
	20	30	20	30		Alte cheltuieli	40.000	40.000	3.569	3.569	3.569		3.569
	20	30	20	30	30	Alte cheltuieli cu bunuri si servicii	8.000	8.000	7.800	7.800	7.800		7.800
	56		56			TITLUL VIII PROIECTE CU FINANTARE DIN FONDURI EXTERNE NERAMBURSABILE (FEN)	8.000	8.000	7.800	7.800	7.800		7.800
						POSTADERARE							
	56	04	56	04		Programe din Fondul European Agricol de Dezvoltare Rurala (FEADR)	900.000	900.000	814.754	814.754	814.754		814.754
							900.000	900.000	814.754	814.754	814.754		814.754



Denumire indicator						Credite de angajament	Credite bugetare		Angajamente bugetare	Angajamente legale	Plati efectuate	Angajamente legale de platit	Cheltuieli efective	
Capi- tol	Sub- capi- tol	Pa- ra- graf	Gru- pa / Titlu	Ar- ti- col	Al- ne- at		initiale	definitive						
A						B	I	2	3	4	5	6	7-5-6	8
56	04	02	Finantarea externa nerambursabila				900.000	900.000	814.754	814.754	814.754	814.754		
70			CHELTUIELI DE CAPITAL				1.194.000	2.239.000	898.862	898.862	898.862	898.862		
71			TITLUL XIII ACTIVE NEFINANCIARE				1.194.000	2.239.000	898.862	898.862	898.862	898.862		
71	01		Active fixe				1.194.000	2.239.000	898.862	898.862	898.862	898.862		
71	01	01	Constructii				1.031.000	2.076.000	813.182	813.182	813.182	813.182		
71	01	30	Alte active fixe											
			(inclusiv reparatii capitale)				163.000	163.000	85.680	85.680	85.680	85.680		

Conducatorul institutiei,

Conducatorul compartimentului  
financiar-contabil





## 31.12.2014

[illegible]



Capi- tol		Sub- capi- tol	Pa- ra- graf	Titu- l	Ar- ti- col	Ali- ne- at	Denumire indicator	Prevederi bugetare initiale	Prevederi bugetare definitive	Drepturi constatate			Incasari realizate	Stingeri pe alte cai decat incasari	Drepturi constatate de incasat
A						B	1	2	3=4+5	4	5	6	7	8=3-6-7	
0702	01						fizice	15.000	16.000	16.530		16.530	16.530		
	02						Impozit si taxa pe teren de la persoane juridice	8.000	10.000	5.632		5.632	5.632		
	02						Impozitul pe terenul extravilan	32.000	38.000	37.326		37.326	37.326		
	03						Taxe judiciare de timbru si alte taxe de timbru	2.000	4.000	1.459		1.459	1.459		
	50						Alte impozite si taxe pe proprietate	12.000	15.000	12.717		12.717	12.717		
1000	02						A4 IMPOZITE SI TAXE PE BUNURI SI SERVICII	1.118.000	1.190.000	1.196.003	6.757	1.189.246	1.196.003		
1102							SUME DEFALCATE DIN TVA	1.057.000	1.129.000	1.127.174		1.127.174	1.127.174		
	02						Sume defalcate din taxa pe valoarea adaugata pentru finantarea cheltui- lilor descentralizate la nivelul comunelor, oraselor, municipiilor, sectoarelor si Municipiului Bucuresti	765.000	724.000	722.174		722.174	722.174		
	05						Sume defalcate din taxa pe valoarea adaugata pentru drumuri		53.000	53.000		53.000	53.000		
	06						Sume defalcate din taxa pe valoarea adaugata pentru echilibrarea bugetelor locale	292.000	352.000	352.000		352.000	352.000		
1602							TAXE PE UTILIZAREA BUNURILOR, AUTORIZAREA UTILIZARII BUNURILOR SAU PE DESFASURAREA DE ACTIVITATI	61.000	61.000	68.829	6.757	62.072	68.829		
	02						Impozit pe mijloacele de transport	57.000	57.000	66.075	6.757	59.318	66.075		
	01						Impozit pe mijloacele de transport detinute de persoane fizice*)								
	01						Impozit pe mijloace de transport	41.000	42.000	49.849	693	49.156	49.849		
	02														



Pag. 3 - lei-														
Capi- tol	Sub- capi- tol	Pa- ra- gra- f	Gru- pa / Titlu	Ar- fi- col	Ali- ne- at	Denumire indicator	Prevederi bugetare initiale	Prevederi bugetare definitive	Drepturi constatate			Incasari realizate	Stingeri pe alte cai decat incasari	Drepturi constatate de incasat
									Total, din care:	din anii precedenti	din anul curent			
A						B	1	2	3=4+5	4	5	6	7	8=3-6-7
1602	02					detinute persoane de juridice*)	16.000	15.000	16.226	6.064	10.162	16.226		
50						Alte taxe pe utilizarea bunurilor, autorizarea utilizarii bunurilor sau pe desfasurare de activitati	4.000	4.000	2.754		2.754	2.754		
2900	02					C. VENITURI NEFISCALE	2.001.000	1.955.000	2.305.934		2.305.934	2.303.356		2.578
3000						C1. VENITURI DIN PROPRIETATE	200.000	200.000	186.259		186.259	183.681		2.578
3002						VENITURI DIN PROPRIETATE	200.000	200.000	186.259		186.259	183.681		2.578
05						Venituri din concesiuni si inchirieri	200.000	200.000	186.259		186.259	183.681		2.578
30						Alte venituri din concesiuni si inchirieri de catre institutiile publice	200.000	200.000	186.259		186.259	183.681		2.578
3300	02					C2. VANZARI DE BUNURI SI SERVICII	1.801.000	1.755.000	2.119.675		2.119.675	2.119.675		
3402						VENITURI DIN TAXE ADMINISTRATIVE, ELIBERARI PERMISE	2.000	2.000	3.934		3.934	3.934		
02						Taxe extrajudiciare de timbru	2.000	2.000	3.934		3.934	3.934		
3502						AMENZI, PENALITATI SI CONFISCARI	35.000	35.000	25.724		25.724	25.724		
01						Venituri din amenzi si alte sanctiuni aplicate potrivit dispozitiilor legale	35.000	35.000	25.724		25.724	25.724		
02						Venituri din amenzi si alte sanctiuni aplicate de catre alte institutii de specialitate	35.000	35.000	25.724		25.724	25.724		
3602						DIVERSE VENITURI	4.319.000	4.318.000	3.340.017		3.340.017	3.340.017		
06						Taxe speciale	38.000	38.000	35.232		35.232	35.232		
50						Alte venituri	4.281.000	4.280.000	3.304.785		3.304.785	3.304.785		
3702						TRANSFERURI VOLUNTARE, ALTELE DECAT SUBVENTILE	-2.555.000	-2.600.000	-1.250.000		-1.250.000	-1.250.000		
03						Varsaminte din sectiunea de functionare								



Capi- tol	Sub- cap- tol	Pa- ra- graf	Gr- pa / Titlu	Ar- ti- col	Al- ne- at	Denumire indicator	Prevederi bugetare initiale	Prevederi bugetare definitive	Drepturi constatate			Incasari realizate	Stingeri pe alte cai decat incasari	Pag. 4 - lei-	Drepturi constatate de incasat
									Total, din care:	din anii precedenti	din anul curent				
						B	1	2	3=4+5	4	5	6	7	8-3-6-7	
3702						pentru finantarea sectiunii de dezvoltare a bugetului local(cu semnul minus)	-2.555.000	-2.600.000	-1.250.000			-1.250.000			
4100	02					IV. SUBVENTII	50.000	50.000	46.917			46.917			
4200						SUBVENTII DE LA ALTE NIVELE ALE ADMINISTRATIEI PUBLICE	50.000	50.000	46.917			46.917			
4202						SUBVENTII DE LA BUGETUL DE STAT	50.000	50.000	46.917			46.917			
	34					Subventii pentru acordarea ajutorului pentru incalzirea locuintei cu lemne, carbuni, combustibili petrolieri									
						Subventii de la bugetul de stat pentru finantarea sanatatii	30.000	30.000	27.300			27.300			
	41						20.000	20.000	19.617			19.617			

Conducatorul institutiei,



Conducatorul compartimentului  
financiar-contabil



## TOTAL JUDEȚUL MURES

CONTUL DE EXECUTIE AL BUGETULUI LOCAL - CHELTUIELI  
SECTIUNEA DE FUNCTIONARE  
31.12.2014

Capi- tol	Sub- capi- tol	Pa- ra- graf	Gru- pa / Titlu	Ar- ti- col	Ali- ne- at	Denumire indicator	Credite de angajament	Credite bugetare			Angajamente bugetare	Angajamente legale	Plati efectuate	Angajamente legale de platit	Pag. 1 - lei-
								initiale	definitive	3					
A						B	1	2	3	4	5	6	7=5-6	8	
5002			01			TOTAL CHELTUIELI		4.062.000	4.093.000	3.279.766	3.279.766	3.279.766		3.210.723	
			10			CHELTUIELI CURENTE		4.062.000	4.093.000	3.279.766	3.279.766	3.279.766		3.210.723	
			20			TITLUL I CHELTUIELI DE PERSONAL		1.149.000	1.149.000	1.139.750	1.139.750	1.139.750		1.080.144	
			57			TITLUL II BUNURI SI SERVICII		2.280.000	2.311.000	1.692.868	1.692.868	1.692.868		1.683.431	
			59			TITLUL VIII ASISTENTA SOCIALA		456.000	456.000	308.576	308.576	308.576		308.576	
5100 02						TITLUL XI ALTE CHELTUIELI		177.000	177.000	138.572	138.572	138.572		138.572	
						Partea I-a SERVICII PUBLICE GENERALE		1.024.000	1.024.000	947.626	947.626	947.626		931.120	
5102			01			AUTORITATI PUBLICE SI ACTIUNI EXTERNE		1.024.000	1.024.000	947.626	947.626	947.626		931.120	
			10			CHELTUIELI CURENTE		1.024.000	1.024.000	947.626	947.626	947.626		931.120	
			10			TITLUL I CHELTUIELI DE PERSONAL		476.000	476.000	470.405	470.405	470.405		453.899	
			10	01		Cheletuiei salariale in bani		386.000	386.000	383.061	383.061	383.061		367.401	
			10	01	01	Salarii de baza		331.000	331.000	328.164	328.164	328.164		312.504	
			10	01	12	Indemnizatii platite unor persoane din afara unitatii		55.000	55.000	54.897	54.897	54.897		54.897	
			10	03		Contributii		90.000	90.000	87.344	87.344	87.344		86.498	
			10	03	01	Contributii de asigurari sociale de stat		66.000	66.000	65.033	65.033	65.033		64.187	
			10	03	02	Contributii de asigurari de somaj		2.000	2.000	1.537	1.537	1.537		1.537	
			10	03	03	Contributii de asigurari sociale de sanatate		20.000	20.000	19.535	19.535	19.535		19.535	
			10	03	04	Contributii de asigurari pentru accidente de munca si boli profesionale		1.000	1.000	371	371	371		371	
			10	03	06	Contributii pentru concedii si indemnizatii		1.000	1.000	868	868	868		868	
		20			TITLUL II BUNURI SI SERVICII		548.000	548.000	477.221	477.221	477.221		477.221		
		20	01		Bunuri si servicii		409.000	409.000	353.276	353.276	353.276		352.914		



Credite de angajament						Credite bugetare		Angajamente bugetare	Angajamente legale	Plati efectuate	Angajamente legale de platit	Cheltuieli efective												
initiale		definitive																						
1						2		3		4		5		6		7-5-6		8						
B						21.000	21.000	21.000	20.287	20.287	20.287	20.287	20.287	20.287	20.287	20.287	20.287	20.287	20.287					
						6.000	6.000	6.000	3.400	3.400	3.400	3.400	3.400	3.400	3.400	3.400	3.400	3.400	3.400	3.400	3.400	3.400	3.400	
						35.000	35.000	35.000	34.354	34.354	34.354	34.354	34.354	34.354	34.354	34.354	34.354	34.354	34.354	34.354	34.354	34.354	34.354	
						5.000	5.000	5.000																
						59.000	59.000	59.000	53.679	53.679	53.679	53.679	53.679	53.679	53.679	53.679	53.679	53.679	53.679	53.679	53.679	53.679	53.679	
						20.000	20.000	20.000	19.833	19.833	19.833	19.833	19.833	19.833	19.833	19.833	19.833	19.833	19.833	19.833	19.833	19.833	19.833	
						20.000	20.000	20.000	17.177	17.177	17.177	17.177	17.177	17.177	17.177	17.177	17.177	17.177	17.177	17.177	17.177	17.177	17.177	
						204.000	204.000	204.000	166.152	166.152	166.152	166.152	166.152	166.152	166.152	166.152	166.152	166.152	166.152	166.152	166.152	166.152	166.152	
						39.000	39.000	39.000	38.394	38.394	38.394	38.394	38.394	38.394	38.394	38.394	38.394	38.394	38.394	38.394	38.394	38.394	38.394	
						10.000	10.000	10.000	6.178	6.178	6.178	6.178	6.178	6.178	6.178	6.178	6.178	6.178	6.178	6.178	6.178	6.178	6.178	
						10.000	10.000	10.000	6.178	6.178	6.178	6.178	6.178	6.178	6.178	6.178	6.178	6.178	6.178	6.178	6.178	6.178	6.178	
						7.000	7.000	7.000	3.771	3.771	3.771	3.771	3.771	3.771	3.771	3.771	3.771	3.771	3.771	3.771	3.771	3.771	3.771	
												16.000	16.000	16.000	10.800	10.800	10.800	10.800	10.800	10.800	10.800	10.800	10.800	10.800
												106.000	106.000	106.000	103.196	103.196	103.196	103.196	103.196	103.196	103.196	103.196	103.196	103.196
						3.000	3.000	3.000	1.116	1.116	1.116	1.116	1.116	1.116	1.116	1.116	1.116	1.116						
						13.000	13.000	13.000	12.430	12.430	12.430	12.430	12.430	12.430	12.430	12.430	12.430	12.430						
						90.000	90.000	90.000	89.650	89.650	89.650	89.650	89.650	89.650	89.650	89.650	89.650	89.650						
6000	02					35.000	35.000	35.000	28.021	28.021	28.021	28.021	28.021	28.021	28.021	28.021	28.021	28.021						
6102						35.000	35.000	35.000	28.021	28.021	28.021	28.021	28.021	28.021	28.021	28.021	28.021	28.021						



Capi- tol	Sub- capi- tol	Pa- ra- graf	Gru- pa / Titlu	Ar- ti- col	Ali- ne- at	Denumire indicator	Credite de angajament	Credite bugetare		Angajamente bugetare	Angajamente legale	Plati efectuate	Angajamente legale de platit	Cheltuieli efective			
								initiale	definitive								
A						B	1	2	3	4	5	6	7=5-6	8			
6500 02 6502			01	20	01	09	CHELTUIELI CURENTE		35.000	35.000	28.021	28.021	28.021	28.021	28.021		
							TITLUL II BUNURI SI SERVICII		35.000	35.000	28.021	28.021	28.021	28.021	28.021	28.021	28.021
							Bunuri si servicii		35.000	35.000	28.021	28.021	28.021	28.021	28.021	28.021	28.021
							Materiala si prestari de servicii cu caracter functional		35.000	35.000	28.021	28.021	28.021	28.021	28.021	28.021	28.021
							Partea III-a CHELTUIELI SOCIAL-CULTURALE		1.581.000	1.581.000	1.264.457	1.264.457	1.264.457	1.264.457	1.264.457	1.264.457	1.211.920
							INVATAMANT		751.000	751.000	674.311	674.311	674.311	674.311	674.311	674.311	621.774
							CHELTUIELI CURENTE		751.000	751.000	674.311	674.311	674.311	674.311	674.311	674.311	621.774
							TITLUL I CHELTUIELI DE PERSONAL		566.000	566.000	564.174	564.174	564.174	564.174	564.174	564.174	521.074
							Cheltuieli salariale in bani		439.800	439.800	439.573	439.573	439.573	439.573	439.573	439.573	391.332
							Salarii de baza		373.800	373.800	373.800	373.800	373.800	373.800	373.800	373.800	322.435
							Alte sporuri		28.000	28.000	27.978	27.978	27.978	27.978	27.978	27.978	28.447
							Fond aferent platii cu ora		29.000	29.000	28.795	28.795	28.795	28.795	28.795	28.795	31.450
							Alte drepturi salariale in bani		9.000	9.000	9.000	9.000	9.000	9.000	9.000	9.000	9.000
							Contributii		126.200	126.200	124.601	124.601	124.601	124.601	124.601	124.601	129.742
							Contributii de asigurari sociale de stat		75.400	75.400	75.358	75.358	75.358	75.358	75.358	75.358	77.081
Contributii de asigurari de somaj		5.400	5.400	5.215	5.215	5.215	5.215	5.215	5.215	5.249							
Contributii de asigurari sociale de sanatate		22.700	22.700	21.509	21.509	21.509	21.509	21.509	21.509	23.319							
Contributii de asigurari pentru accidente de munca si boli profesionale		2.200	2.200	2.019	2.019	2.019	2.019	2.019	2.019	1.984							
Contributii pentru concedii si indemnizatii		20.500	20.500	20.500	20.500	20.500	20.500	20.500	20.500	22.109							
TITLUL II BUNURI SI SERVICII		145.000	145.000	91.487	91.487	91.487	91.487	91.487	91.487	82.050							
Bunuri si servicii		74.000	74.000	58.553	58.553	58.553	58.553	58.553	58.553	58.697							







Capi- tol	Sub- capi- tol	Pa- ra- graf	Gru- pa / Titlu	Ar- ti- col	Al- ne- at	Denumire indicator	Credite de angajament	Credite bugetare		Angajamente bugetare	Angajamente legale	Plati efectuate	Angajamente legale de platit	Cheltuieli efective
								initiale	definitive					
A						B	1	2	3	4	5	6	7=5-6	8
6702	10	03	01			Contributii de asigurari sociale de stat		3.100	3.100	3.061	3.061	3.061		3.061
	10	03	02			Contributii de asigurari de somaj		100	100	76	76	76		76
	10	03	03			Contributii de asigurari sociale de sanatate		800	800	762	762	762		762
	10	03	04			Contributii de asigurari pentru accidente de munca si boli profesionale		100	100	24	24	24		24
	10	03	06			Contributii pentru concedii si indemnizatii		200	200	88	88	88		88
	20					TITLUL II BUNURI SI SERVICII		22.000	22.000	21.410	21.410	21.410		21.410
	20	01				Bunuri si servicii		22.000	22.000	21.410	21.410	21.410		21.410
	20	01	09			Materiale si prestari de servicii cu caracter functional		22.000	22.000	21.410	21.410	21.410		21.410
						CULTURA, RECREERE SI RELIGIE		282.000	282.000	221.841	221.841	221.841		221.841
	01					CHELTUIELI CURENTE		282.000	282.000	221.841	221.841	221.841		221.841
	20					TITLUL II BUNURI SI SERVICII		155.000	155.000	101.919	101.919	101.919		101.919
	20	01				Bunuri si servicii		125.000	125.000	91.384	91.384	91.384		91.384
	20	01	02			Materiale pentru curatenie		10.000	10.000	4.300	4.300	4.300		4.300
	20	01	03			Incalzit, iluminat si forta motrica		10.000	10.000	6.370	6.370	6.370		6.370
	20	01	04			Apa, canal si salubritate		5.000	5.000					
	20	01	09			Materiale si prestari de servicii cu caracter functional		80.000	80.000	76.182	76.182	76.182		76.182
	20	01	30			Alte bunuri si servicii pentru intretinere si functionare		20.000	20.000	4.532	4.532	4.532		4.532
	20	30				Alte cheltuieli		30.000	30.000	10.535	10.535	10.535		10.535
	20	30	01			Reclama si publicitate		4.000	4.000					



Capi- tol	Sub- capi- tol	Pa- ra- graf	Gru- pa / Titlu	Ar- ti- col	Ali- ne- at	Denumire indicator	Credite de angajament	Credite bugetare			Angajamente legale	Plati efectuate	Angajamente legale de platit	Cheltuieli efective
								initiale	definitive					
A						B	1	2	3	4	5	6	7=5-6	8
6802	20	30	02			Protocol si reprezentare		1.000	1.000	412	412	412		10.335
	20	30	30			Alte cheltuieli cu bunuri si servicii		25.000	25.000	10.123	10.123	10.123		119.922
	59					TITLUL XI ALTE CHELTUIELI		127.000	127.000	119.922	119.922	119.922		119.922
	59	11				Asociatii si fundatii		127.000	127.000	119.922	119.922	119.922		327.278
						ASIGURARI SI ASISTENTA SOCIALA		506.000	506.000	327.278	327.278	327.278		327.278
						CHELTUIELI CURENTE		506.000	506.000	327.278	327.278	327.278		18.702
	01					TITLUL II BUNURI SI SERVICII		50.000	50.000	18.702	18.702	18.702		18.702
	20	30				Alte cheltuieli		50.000	50.000	18.702	18.702	18.702		18.702
	20	30	30			Alte cheltuieli cu bunuri si servicii		50.000	50.000	18.702	18.702	18.702		308.576
	57					TITLUL VIII ASISTENTA SOCIALA		456.000	456.000	308.576	308.576	308.576		308.576
7000 02	57	02				Ajutoare sociale		456.000	456.000	308.576	308.576	308.576		308.576
	57	02	01			Ajutoare sociale in numerar		456.000	456.000	308.576	308.576	308.576		615.076
						Partea IV-a SERVICII SI DEZVOLTARE		787.000	787.000	615.076	615.076	615.076		532.703
						PUBLICA, LOCUINTE, MEDIU SI APE		657.000	657.000	532.703	532.703	532.703		532.703
						LOCUINTE, SERVICII SI DEZVOLTARE PUBLICA		657.000	657.000	532.703	532.703	532.703		53.616
						CHELTUIELI CURENTE		54.000	54.000	53.616	53.616	53.616		42.357
	10					TITLUL I CHELTUIELI DE PERSONAL		42.400	42.400	42.357	42.357	42.357		42.357
	10	01				Cheltuieli salariale in bani		42.400	42.400	42.357	42.357	42.357		11.259
	10	01	01			Salarii de baza		11.600	11.600	11.259	11.259	11.259		8.458
	10	03				Contributii								215
7002	10	03	01			Contributii de asigurari sociale de stat		8.500	8.500	8.458	8.458	8.458		2.196
	10	03	02			Contributii de asigurari de somaj		300	300	215	215	215		
	10	03	03			Contributii de asigurari sociale de sanatate		2.200	2.200	2.196	2.196	2.196		
	10	03				Contributii de asigurari pentru								



Capi- tol	Sub- capi- tol	Pa- ra- tol graf	Gru- pa / Titlu col	Ali- ne- at	Denumire indicator	Credite de angajament	Credite bugetare			Angajamente bugetare	Angajamente legale	Plati efectuate	Angajamente legale de platit	Cheltuieli efective
							Credite bugetare		3					
							initiale	definitive						
A					B	1	2	3	4	5	6	7=5-6	8	
			10	03	06	accidente de munca si boli profesionale		100	100	60	60	60		60
			20			Contributii pentru concedii si indemnizatii		500	500	330	330	330		330
			20			TITLUL II BUNURI SI SERVICII		603.000	603.000	479.087	479.087	479.087		479.087
			20	01		Bunuri si servicii		547.000	547.000	446.483	446.483	446.483		446.483
			20	01	03	Incalzit, iluminat si forta motrica		201.000	201.000	187.650	187.650	187.650		187.650
			20	01	04	Apa, canal si salubritate		5.000	5.000	4.479	4.479	4.479		4.479
			20	01	05	Carburanti si lubrifianti		46.000	46.000	26.000	26.000	26.000		26.000
			20	01	06	Piese de schimb		29.000	29.000	21.467	21.467	21.467		21.467
			20	01	09	Materiale si prestari de servicii cu caracter functional		166.000	166.000	122.016	122.016	122.016		122.016
			20	01	30	Alte bunuri si servicii pentru intretinere si functionare		100.000	100.000	84.871	84.871	84.871		84.871
			20	02		Reparatii curente		31.000	31.000	15.804	15.804	15.804		15.804
			20	30		Alte cheltuieli		25.000	25.000	16.800	16.800	16.800		16.800
			20	30	30	Alte cheltuieli cu bunuri si servicii		25.000	25.000	16.800	16.800	16.800		16.800
7402			01			PROTECTIA MEDIULUI		130.000	130.000	82.373	82.373	82.373		82.373
			20			CHELTUIELI CURENTE		130.000	130.000	82.373	82.373	82.373		82.373
			20			TITLUL II BUNURI SI SERVICII		120.000	120.000	82.373	82.373	82.373		82.373
			20	01		Bunuri si servicii		120.000	120.000	82.373	82.373	82.373		82.373
			20	01	09	Materiale si prestari de servicii cu caracter functional		85.000	85.000	77.872	77.872	77.872		77.872
			20	01	30	Alte bunuri si servicii pentru intretinere si functionare		35.000	35.000	4.501	4.501	4.501		4.501
			59			TITLUL XI ALTE CHELTUIELI		10.000	10.000					
			59	02		Ajutoare pentru daune provocate de								







Capi- tol	Sub- capi- tol	Pa- ra- graf	Gru- pa / Titlu	Ar- ti- col	Ali- ne- at	Denumire indicator	Credite de angajament	Credite bugetare			Angajamente bugetare	Angajamente legale	Plati efectuate	Angajamente legale de platit	Cheltuieli efective
								initiale	definitive						
A						B	1	2	3	4	5	6	7=5-6	8	
						stat		5.100	5.100	5.034	5.034	5.034	5.034	5.034	5.034
	10	03	02			Contributii de asigurari de somaj		200	200	132	132	132	132	132	132
	10	03	03			Contributii de asigurari sociale de sanatate		1.400	1.400	1.308	1.308	1.308	1.308	1.308	1.308
	10	03	04			Contributii de asigurari pentru accidente de munca si boli profesionale		500	500	36	36	36	36	36	36
	10	03	06			Contributii pentru concedii si indemnizatii		500	500	216	216	216	216	216	216
	20					TITLUL II BUNURI SI SERVICII		188.000	188.000	125.280	125.280	125.280	125.280	125.280	125.280
	20	01				Bunuri si servicii		140.000	140.000	113.911	113.911	113.911	113.911	113.911	113.911
	20	01	05			Carburanti si lubrifianti		52.000	52.000	47.000	47.000	47.000	47.000	47.000	47.000
	20	01	09			Materiale si prestari de servicii cu caracter functional		88.000	88.000	66.911	66.911	66.911	66.911	66.911	66.911
	20	02				Reparatii curente		40.000	40.000	3.569	3.569	3.569	3.569	3.569	3.569
	20	30				Alte cheltuieli		8.000	8.000	7.800	7.800	7.800	7.800	7.800	7.800
	20	30	30			Alte cheltuieli cu bunuri si servicii		8.000	8.000	7.800	7.800	7.800	7.800	7.800	7.800
						excedent/deficit sect dezv						1.050.827			

9902 96

Conducatorul compartimentului  
financiar-contabil

Conducatorul Institutiei,





**CONTUL DE EXECUȚIE AL BUGETULUI LOCAL - VENITURI**  
**SECȚIUNEA DE DEZVOLTARE**  
**31.12.2014**

Pag. 1 - lei-

Capi- tol	Sub- capi- tol	Pa- ra- graf	Titlu	Ar- ti- col	Ali- ne- at	Denumire indicator	Prevederi bugetare initiale	Prevederi bugetare definitive	Drepturi constatate			Incasari realizate	Stingeri pe alte cai decat incasari	I - lei Pag.
									Total, din care:	din anii precedenti	din anul curent			
						B	1	2	3=4+5	4	5	6	7	8=3-6-7
0001	02					TOTAL VENITURI-BUGET LOCAL	3.955.000	5.000.000	2.904.626		2.904.626	2.904.626		
0002						I. VENITURI CURENTE	2.555.000	2.600.000	1.250.000		1.250.000	1.250.000		
2900						C. VENITURI NEFISCALE	2.555.000	2.600.000	1.250.000		1.250.000	1.250.000		
3300						C2. VANZARI DE BUNURI SI SERVICII	2.555.000	2.600.000	1.250.000		1.250.000	1.250.000		
3702						TRANSFERURI VOLUNTARE, ALTELE DECAT								
						SUBVENTIILE	2.555.000	2.600.000	1.250.000		1.250.000	1.250.000		
04						Varsaminte din sectiunea de functionare	2.555.000	2.600.000	1.250.000		1.250.000	1.250.000		
4100	02					IV. SUBVENTII	200.000	1.200.000	1.234.625		1.234.625	1.234.625		
4200						SUBVENTII DE LA ALTE NIVELE ALE ADMINISTRATIEI PUBLICE	200.000	1.200.000	1.234.625		1.234.625	1.234.625		
4202						SUBVENTII DE LA BUGETUL DE STAT	200.000	1.200.000	1.234.625		1.234.625	1.234.625		
20						Subventii de la bugetul de stat catre bugetele locale necesare sustinerii derularii proiectelor finantate din fonduri externe nerambursabile(FEN)								
						postaderare	200.000	200.000	421.443		421.443	421.443		
65						Finantarea Programului National de Dezvoltare Locala								
4502						SUME PRIMITE DE LA UE/ALTI DONATORI IN CONTUL PLATILOR EFECTUATE SI PREFINANȚARI								
						Fondul Social European	1.200.000	1.200.000	420.001		420.001	420.001		
02						Sume primite in contul platilor	800.000	800.000						
01						efectuate in anul curent	800.000	800.000						
04						Fondul European Agricol de Dezvoltare Rurala	400.000	400.000	420.001		420.001	420.001		



Capi- tol	Sub- capi- tol	Pa- ra- graf	Gru- pa / Titlu	Ar- ti- col	Ali- ne- at	Denumire indicator	Prevederi bugetare initiale	Prevederi bugetare definitive	Drepturi constatate			Incasari realizate	Stingeri pe alte cai decat incasari	Pag. 2 - lei
									Total, din care:	din anii precedenti	din anul curent			
A						B	1	2	3=4+5	4	5	6	7	8=3-6-7
4502	01	Suma primite in contul platilor					400.000	400.000	420.001			420.001		
	01	efectuate in anul curent							420.001			420.001		

Conducatorul institutiei,

Conducatorul compartimentului  
financiar-contabil



## TOTAL JUDETUL MURES

CONTUL DE EXECUTIE AL BUGETULUI LOCAL - CHELTUIELI  
SECTIUNEA DE DEZVOLTARE  
31.12.2014

				Credite de angajament	Credite bugetare		Angajamente bugetare	Angajamente legale	Plati efectuate	Angajamente legale de platit	Cheltuieli efective
Capi- tol	Sub- capi- tol	Pa- ra- gra- ful	Ar- ti- col		initiale	definitive					
A				1	2	3	4	5	6	7=5-6	8
5002											
	01			TOTAL CHELTUIELI	3.955.000	5.000.000	3.283.236	3.283.236	3.283.236	3.283.236	
	56			CHELTUIELI CURENTE	900.000	900.000	814.754	814.754	814.754	814.754	
				TITLUL VII PROIECTE CU FINANTARE DIN							
				FONDURI EXTERNE NERAMBURSABILE (FEN)							
				POSTADERARE	900.000	900.000	814.754	814.754	814.754	814.754	
	70			CHELTUIELI DE CAPITAL	3.055.000	4.100.000	2.468.482	2.468.482	2.468.482	2.468.482	
	71			TITLUL XIII ACTIVE NEFINANCIARE	3.055.000	4.100.000	2.468.482	2.468.482	2.468.482	2.468.482	
5100	02			Partea I-a SERVICII PUBLICE GENERALE	520.000	520.000	493.500	493.500	493.500	493.500	
5102				AUTORITATI PUBLICE SI ACTIUNI EXTERNE	520.000	520.000	493.500	493.500	493.500	493.500	
	70			CHELTUIELI DE CAPITAL	520.000	520.000	493.500	493.500	493.500	493.500	
	71			TITLUL XIII ACTIVE NEFINANCIARE	520.000	520.000	493.500	493.500	493.500	493.500	
	71	01		Active fixe	520.000	520.000	493.500	493.500	493.500	493.500	
	71	01	01	Constructii	520.000	520.000	493.500	493.500	493.500	493.500	
	71	01	30	Alte active fixe (inclusiv reparatii capitale)	450.000	450.000	443.500	443.500	443.500	443.500	
					70.000	70.000	50.000	50.000	50.000	50.000	
6500	02			Partea III-a CHELTUIELI SOCIAL-CULTURALE	30.000	30.000	28.040	28.040	28.040	28.040	
6502				INVATAMANT	30.000	30.000	28.040	28.040	28.040	28.040	
	70			CHELTUIELI DE CAPITAL	30.000	30.000	28.040	28.040	28.040	28.040	
	71			TITLUL XIII ACTIVE NEFINANCIARE	30.000	30.000	28.040	28.040	28.040	28.040	
	71	01		Active fixe	30.000	30.000	28.040	28.040	28.040	28.040	
	71	01	02	Masini, echipamente si mijloace de transport	30.000	30.000	28.040	28.040	28.040	28.040	
7000	02			Partea IV-a SERVICII SI DEZVOLTARE							
				PUBLICA, LOCUINTE, MEDIU SI APE	1.238.000	1.238.000	987.591	987.591	987.591	987.591	
7002				LOCUINTE, SERVICII SI DEZVOLTARE PUBLICA	488.000	488.000	324.830	324.830	324.830	324.830	
				CHELTUIELI DE CAPITAL	488.000	488.000	324.830	324.830	324.830	324.830	
			70								



Capi- tol	Sub- capi- tol	Pa- ra- graf	Gru- pa / Titlu	Ar- ti- col	Ali- ne- at	Denumire indicator	Credite de angajament	Credite bugetare		Angajamente bugetare	Angajamente legale	Plati efectuate	Angajamente legale de platit	Cheltuieli efective
								initiale	definitive					
A						B	1	2	3	4	5	6	7-5-6	8
7402		71				TITLUL XIII ACTIVE NEFINANCIARE		488.000	488.000	324.830	324.830	324.830		
		71		01		Active fixe		488.000	488.000	324.830	324.830	324.830		
		71		01	01	Constructii		425.000	425.000	267.628	267.628	267.628		
		71		01	30	Alte active fixe								
						(inclusiv reparatii capitale)		63.000	63.000	57.202	57.202	57.202		
8000 02	8302	70				PROTECTIA MEDIULUI		750.000	750.000	662.761	662.761	662.761		
						CHELTUIELI DE CAPITAL		750.000	750.000	662.761	662.761	662.761		
		71		01		TITLUL XIII ACTIVE NEFINANCIARE		750.000	750.000	662.761	662.761	662.761		
		71		01		Active fixe		750.000	750.000	662.761	662.761	662.761		
		71		01	01	Constructii		750.000	750.000	662.761	662.761	662.761		
8402						Partea V-a ACTIUNI ECONOMICE		2.167.000	3.212.000	1.774.105	1.774.105	1.774.105		
						AGRICULTURA, SILVICULTURA, SI VANATOARE		73.000	73.000	60.489	60.489	60.489		
		70				CHELTUIELI DE CAPITAL		73.000	73.000	60.489	60.489	60.489		
		71		01		TITLUL XIII ACTIVE NEFINANCIARE		73.000	73.000	60.489	60.489	60.489		
		71		01		Active fixe		73.000	73.000	60.489	60.489	60.489		
		71		01	01	Constructii		73.000	73.000	60.489	60.489	60.489		
						TRANSPORTURI								
		01				CHELTUIELI CURENTE		2.094.000	3.139.000	1.713.616	1.713.616	1.713.616		
		56				TITLUL VIII PROIECTE CU FINANTARE DIN FONDURI EXTERNE NERAMBURSABILE (FEN)		900.000	900.000	814.754	814.754	814.754		
						POSTADERARE		900.000	900.000	814.754	814.754	814.754		
		56		04		Programe din Fondul European Agricol de Dezvoltare Rurala (FEADR)		900.000	900.000	814.754	814.754	814.754		
						Finantarea externa nerambursabila		900.000	900.000	814.754	814.754	814.754		
		56		04	02			1.194.000	2.239.000	898.862	898.862	898.862		
		70				CHELTUIELI DE CAPITAL								



Capi- tol	Sub- capi- tol	Pa- ra- graf	Gru- pa / Titlu	Ar- ti- col	Ali- ne- at	Denumire indicator	Credite de angajament	Credite bugetare		Angajamente bugetare	Angajamente legale	Plati efectuate	Angajamente legale de platit	Cheltuieli efective
								initiale	definitive					
			A			B	1	2	3	4	5	6	7=5-6	8
			71			TITLUL XIII ACTIVE NEFINANCIARE		1.194.000	2.239.000	898.862	898.862	898.862		
			71	01		Active fixe		1.194.000	2.239.000	898.862	898.862	898.862		
			71	01	01	Constructii		1.031.000	2.076.000	813.182	813.182	813.182		
			71	01	30	Alte active fixe (inclusiv reparatii capitale)								
						excedent/deficit sect dezv		163.000	163.000	85.680	85.680	85.680		
9902	97											-378.610		

Conducatorul institutiei,

Conducatorul compartimentului  
financiar-contabil